Informacja

o stanie realizacji zadań oświatowych

Miasta ZIELONA GÓRA

za rok szkolny 2011/2012

Zielona Góra, październik 2012 r.

S p i s t r e ś c i

Wstęp 3

ROZDZIAŁ I. Wydatki poniesione na oświatę w roku szkolnym 2011/2012 4

ROZDZIAŁ II. Szkoły i placówki oświatowe prowadzone przez Miasto Zielona Góra w roku szkolnym 2011/2012 5

ROZDZIAŁ III. Uczniowie/dzieci przedszkolne w szkołach i przedszkolach prowadzonych przez Miasto Zielona Góra 9

III.1. Dzieci przedszkolne 9

III.2. Uczniowie szkół podstawowych 11

III.3. Uczniowie gimnazjów 12

III. 4. Uczniowie szkół ponadgimnazjalnych 13

III. 5. Uczniowie szkół dla dorosłych 14

ROZDZIAŁ IV. Kadra nauczycielska 15

IV.1. Nauczyciele przedszkoli 15

IV.2. Nauczyciele szkół podstawowych 15

IV.3. Nauczyciele gimnazjów 16

IV.4. Nauczyciele szkół ponadgimnazjalnych 16

ROZDZIAŁ V.Projekty i programy realizowane w placówkach 20

V.1. Działalność przedszkoli 20

V.2. Działalność szkół podstawowych i gimnazjów 223

V.3.Działalność szkół ponadgimnazjalnych i innych placówek 23

ROZDZIAŁ VI. Proces nauczania i wyrównywania szans edukacyjnych 26

ROZDZIAŁ VII. Warunki kształcenia i zarządzania mieniem szkolnym w roku szk. 2010/2011 42

VII.1. Główne inwestycje 42

VII. 2. Główne remonty 42

VII.3.Wyposażenie w sprzęt techno - dydaktyczny 46

VII.4.Obiekty sportowe 46

Wstęp

Informacja o stanie realizacji zadań oświatowych za rok 2011/2012 opracowana została przez Urząd Miasta Zielona Góra

Do opracowania wykorzystano:

- informacje gromadzone i przetwarzane w Wydziale Oświaty i Spraw Społecznych,

- dane uzyskane z jednostek oświatowych,

- dane Okręgowej Komisji Egzaminacyjnej w Poznaniu.

Sposób realizacji zadań oświatowych przez jednostki samorządu terytorialnego określają cztery najważniejsze akty prawne zawierające zadania i kompetencje organu prowadzącego. Są to:

1. Ustawa z dnia 7 września 1991 r. *o systemie oświaty* (Dz. U. z 2004r. Nr 256, poz. 2572 – tekst jednolity z późn. zm.)
2. Ustawa z dnia 26 stycznia 1982 r. – *Karta Nauczyciela* (Dz. U. z 2006 r. Nr 97, poz. 674 - tekst jednolity z późn. zm.)
3. Ustawa z dnia 8 marca 1990 r. *o samorządzie gminnym* (Dz. U. z 2001 r. Nr 142, poz. 1591– tekst jednolity z późn. zm.)
4. Ustawa z dnia 5 czerwca 1998 r. *o samorządzie powiatowym* (Dz. U. z 2001 r. Nr 142, poz.1592 – tekst jednolity z późn. zm.)

   oraz uchwały Rady Miasta Zielona Góra.

Niniejsza **Informacja** opracowana została jako wypełnienie art. 5a ust. 4 *ustawy o systemie oświaty: „Organ wykonawczy jednostki samorządu terytorialnego, w terminie do dnia 31 października, przedstawia organowi stanowiącemu jednostki samorządu terytorialnego informację o stanie realizacji zadań oświatowych tej jednostki za poprzedni rok szkolny, w tym o wynikach sprawdzianu i egzaminów, o których mowa w art. 9 ust. 1 pkt 1, 2 i 3 lit. b-d w szkołach tych typów, których prowadzenie należy do zadań własnych jednostki samorządu terytorialnego."*

ROZDZIAŁ I

Wydatki poniesione na oświatę w roku szkolnym 2011/2012

L.p.	NAZWA ZADANIA	Kwota
1.	*2*	*3*
1.	*Miejskie przedszkola i przedszkola w Zespołach*	***27 698 950***
2.	*Szkoły i przedszkola specjalne*	***6 388 282***
3.	*Szkoły podstawowe*	***42 640 725***
4.	*Gimnazja*	***27 287 171***
5.	*Licea ogólnokształcące*	***25 618 818***
6.	*Szkoły zawodowe*	***32 226 267***
7.	*Centrum Kształcenia Ustawicznego i Praktycznego, Zespół Szkół i Placówek Kształcenia Zawodowego*	***4 347 798***
8.	*Stołówki szkolne i przedszkolne , Świetlice szkolne*	***14 509 468***
9.	*Specjalne ośrodki wychowawcze*	***749 100***
10.	*Poradnie psychologiczne*	***2 663 502***
11.	*Placówki wychowania pozaszkolnego*	***2 115 652***
12.	*Internaty i bursy szkolne*	***7 547 818***
13.	*Doskonalenie i dokształcanie nauczycieli, SODiD*	***903 482***
14.	*Pozostała działalność*	***2 443 409***
15.	*Programy - "Wyrównanie szans dla uczniów"*	***1 304 544***
16.	*Szkolne Schroniska Młodzieżowe*	***52 125***
	OGÓŁEM WYDATKI NA OŚWIATĘ:	***198 497 111***
	Subwencja oświatowa ostateczna w przeliczeniu na rok szkolny 2011/2012	**133 824 592**
	Środki finansowe Miasta przeznaczone na oświatę w przeliczeniu na rok szkolny 2011/2012	***64 672 519***

Źródłem finansowania zadań oświatowych jest subwencja oświatowa oraz dochody własne miasta.

ROZDZIAŁ II

Szkoły i placówki oświatowe prowadzone przez Miasto Zielona Góra w roku szkolnym 2011/2012

Przedszkola

1. Miejskie Przedszkole nr 1 w Zielonej Górze, ul. Generała Władysława Sikorskiego 37,
2. Miejskie Przedszkole nr 3 im. „Misia Uszatka" w Zielonej Górze, ul. Aleja Niepodległości 29,
3. Miejskie Przedszkole nr 6 w Zielonej Górze, ul. Stanisława Wyspiańskiego 16,
4. Miejskie Przedszkole nr 7 w Zielonej Górze, ul. Stanisława Moniuszki 33,
5. Miejskie Przedszkole nr 8 w Zielonej Górze, ul. Witebska 1,
6. Miejskie Przedszkole nr 10 im. „Wyspa Dzieci" z Oddziałami Integracyjnymi w Zielonej Górze, ul. Monte Cassino 21a ,
7. Miejskie Przedszkole nr 11 im. „Tęczowy Zakątek" w Zielonej Górze, ul. Ludwika Zamenhofa 30 ,
8. Miejskie Przedszkole nr 13 im. „Leśne Skrzaty" w Zielonej Górze, ul. Jęczmienna 1,
9. Miejskie Przedszkole nr 14 w Zielonej Górze, ul. Ignacego Krasickiego 12,
10. Miejskie Przedszkole nr 17 im. „Chatka Puchatka" w Zielonej Górze, ul. dr. Pieniężnego 21,
11. Miejskie Przedszkole nr 18 im. „Czekoladowe Przedszkole" w Zielonej Górze, ul. Jana z Kolna 10,
12. Miejskie Przedszkole nr 19 w Zielonej Górze, ul. Stefana Batorego 53,
13. Miejskie Przedszkole nr 20 w Zielonej Górze, ul. Studzianki 8,
14. Miejskie Przedszkole nr 21 z Oddziałami Integracyjnymi w Zielonej Górze, ul. Rydza Śmigłego 5,
15. Miejskie Przedszkole nr 22 im. „Kraina Ekoludków" w Zielonej Górze, ul. Porzeczkowa 34,
16. Miejskie Przedszkole nr 25 im. „Bajka" w Zielonej Górze, ul. Al. Wojska Polskiego 82a,
17. Miejskie Przedszkole nr 34 im. „Rozśpiewane Przedszkole" w Zielonej Górze, ul. Bohaterów Westerplatte 11a,
18. Miejskie Przedszkole nr 37 w Zielonej Górze, ul. Węgierska 9,
19. Miejskie Przedszkole nr 38 w Zielonej Górze, ul. Braniborska 13,
20. Miejskie Przedszkole nr 39 im. „Słoneczko", ul. Lisia 51a,

Szkoły podstawowe

1.Szkoła Podstawowa nr 1 im. Henryka Sienkiewicza w Zielonej Górze, ul. Stefana Wyszyńskiego 17 ,

2.Szkoła Podstawowa nr 6 im. Władysława Broniewskiego w Zielonej Górze, ul. Stanisława Moniuszki 19 ,

3. Szkoła Podstawowa nr 8 im. Jana Brzechwy w Zielonej Górze, ul. Kąpielowa 7,

4. Szkoła Podstawowa nr 11 z Oddziałami Integracyjnymi im. Kornela Makuszyńskiego w Zielonej Górze, ul. Spawaczy 3d,

5. Szkoła Podstawowa nr 14 im. Adama Mickiewicza w Zielonej Górze, ul. Jaskółcza 66,

6. Szkoła Podstawowa nr 15 im. 4 Dywizji Piechoty Wojska Polskiego w Zielonej Górze, ul. Lisia 37 ,

7. Szkoła Podstawowa nr 18 im. Arkadego Fiedlera w Zielonej Górze, ul. Francuska 10,

Zespoły Edukacyjne

1. Zespół Edukacyjny nr 1 im. Jeana de La Fontaine'a w Zielonej Górze, ul. Truskawkowa 12:

- Miejskie Przedszkole nr 12

- Szkoła Podstawowa nr 5.

2. Zespół Edukacyjny nr 2, ul. Leopolda Staffa 10:

- Miejskie Przedszkole nr 9 „Wesołe Nutki",

- Miejskie Przedszkole nr 30 z Oddziałami Integracyjnymi „Lokomotywa",

- Szkoła Podstawowa nr 17 z Oddziałami Integracyjnymi im. Gen. Władysława Sikorskiego.

3. Zespół Edukacyjny nr 3, ul. Osiedle Pomorskie 13:

- Miejskie Przedszkole nr 24 „Wesoła Żyrafa",

- Szkoła Podstawowa nr 21 im. Karola Wojtyły,

- Gimnazjum nr 8 im. Jana Pawła II.

Gimnazja

1. Gimnazjum nr 1 w Zielonej Górze, ul. Stefana Wyszyńskiego 101,

2. Gimnazjum nr 2 im. Adama Asnyka w Zielonej Górze, ul. Św. Cyryla i Metodego 9,

3. Gimnazjum nr 3 im. Józefa Chełmońskiego w Zielonej Górze, ul. Św. Kingi 1,

5. Gimnazjum nr 6 w Zielonej Górze, ul. Fryderyka Chopina 18a,

6. Gimnazjum nr 7 im. UNICEF w Zielonej Górze, ul. Zachodnia 63,

Szkoły ponadgimnazjalne - licea

1. I Liceum Ogólnokształcące im. Edwarda Dembowskiego w Zielonej Górze, ul. Jana Kilińskiego 7,
2. III Liceum Ogólnokształcące im. prof. Tadeusza Kotarbińskiego w Zielonej Górze, ul. Strzelecka 9,
3. V Liceum Ogólnokształcące im. Krzysztofa Kieślowskiego w Zielonej Górze, ul. Św. Kingi 1,

Zespoły szkół

1. Zespół Szkół Ogólnokształcących i Sportowych w Zielonej Górze, ul. Stanisława Wyspiańskiego 21:

– Szkoła Podstawowa Nr 10 im. Janusza Kusocińskiego,

– Gimnazjum Nr 4 Sportowe im. Tadeusza Ślusarskiego,

– VII Liceum Ogólnokształcące im. Jarosława Dąbrowskiego,

prowadzące szkolenie sportowe na poziomie szkoły mistrzostwa sportowego,

2. Zespół Szkół Budowlanych im. Tadeusza Kościuszki w Zielonej Górze, ul. Botaniczna 50:

– VI Liceum Ogólnokształcące,

– Technikum Nr 1 im. Tadeusza Kościuszki,

3. Zespół Szkół Ekologicznych im. Unii Europejskiej w Zielonej Górze, ul. Francuska 25a:

– Ekologiczna Szkoła Podstawowa Nr 22 z Oddziałami Integracyjnymi,

– Gimnazjum Nr 9 z Oddziałami Integracyjnymi i Dwujęzycznymi,

– II Ogólnokształcące Liceum Ekologiczne z Oddziałami Integracyjnymi,

4. Zespół Szkół Ekonomicznych w Zielonej Górze, ul. Długa 5:

– Technikum Nr 3,

5. Zespół Szkół Elektronicznych i Samochodowych im. Marii Curie-Skłodowskiej w Zielonej Górze, ul. Stanisława Staszica 2:

– Zasadnicza Szkoła Zawodowa Nr 2,

– Technikum Nr 4,

6. Zespół Szkół Technicznych im. Mikołaja Kopernika w Zielonej Górze, ul. Wrocławska 65a:

– Technikum Nr 4,

7. Zespół Szkół i Placówek Kształcenia Zawodowego w Zielonej Górze, ul. Botaniczna 60:

- Zasadnicza Szkoła Zawodowa Nr 1,

- Technikum Nr 5,

- Technikum Uzupełniające Nr 5,

- Szkoła Policealna Nr 6,

- Ośrodek Dokształcania Zawodowego w Zespole Szkół i Placówek Kształcenia Zawodowego w Zielonej Górze.

8.Centrum Kształcenia Ustawicznego i Praktycznego w Zielonej Górze, ul. Długa 13:

- Gimnazjum dla Dorosłych,

- Liceum Ogólnokształcące dla Dorosłych,

- Liceum Uzupełniające dla Dorosłych,

- Technikum Uzupełniające dla Dorosłych,

- Szkoła Policealna,

- Samorządowy Ośrodek Doskonalenia i Doradztwa,

- Schronisko młodzieżowe,

- Polska Centrala Firm Symulacyjnych „CENSYM”

Szkoły specjalne

1. Zespół Szkół Specjalnych nr 1ul. Piastowska 9 w skład którego wchodzi:

- Szkoła Podstawowa Specjalna Nr 16,

- Gimnazjum Specjalne Nr 11,

- Zasadnicza Szkoła Zawodowa Specjalna,

- Szkoła Specjalna Przysposabiająca do Pracy,

2. Zespół Szkół Specjalnych nr 2 ul. Wojska Polskiego 116 w skład którego wchodzi:

- Szkoła Podstawowa Specjalna Nr 23,

- Gimnazjum Specjalne Nr 12.

Placówki

1. Bursa w Zielonej Górze, ul. Botaniczna 60,

2. Poradnia Psychologiczno-Pedagogiczną w Zielonej Górze, ul. Drzewna 13,

3. Młodzieżowe Centrum Kultury i Edukacji „Dom Harcerza”, w Zielonej Górze, ul. Dzika 6.

ROZDZIAŁ III.

Uczniowie/dzieci przedszkolne w szkołach i przedszkolach prowadzonych przez Miasto Zielona Góra

III.1. Dzieci przedszkolne

Lp.	Dane dotyczące dzieci przedszkolnych		Rok szkolny 2011/2012
1.	Liczba dzieci		3155
2.	Liczba grup przedszkolnych		117
	2.1.	Liczba oddziałów integracyjnych	5
3.	Liczba dzieci spoza obwodu uczęszczających do przedszkola		0
4.	Liczba dzieci z obwodu przedszkola uczęszczających do innej szkoły		0
5.	Tygodniowa liczba godzin:		
	5.1.	zajęć pozalekcyjnych (liczba kół zainteresowań / liczba dzieci)	0
	5.2.	zajęć sportowych (liczba SKS / liczba uczniów)	0
	5.3.	zajęć rekreacyjnych (liczba zajęć rekreacyjnych / liczba dzieci)	0
6.	Liczba dzieci uczestniczących w:		
	6.1.	zajęciach korekcyjno-kompensacyjnych	837
	6.2.	zajęciach rewalidacyjnych	1
	6.3.	zajęciach logopedycznych	876
	6.4.	roczne indywidualne przygotowanie przedszkolne	0
	6.5.	indywidualnym toku nauki	0
7.	Liczba dzieci uczących się języków obcych w tym:		
	7.1.	języka angielskiego	1568
	7.2.	języka niemieckiego	401
	7.3.	języka francuskiego	0
	7.4.	języka rosyjskiego	30
	7.5.	języka hiszpańskiego	0
8.	Liczba uczniów korzystających z wyżywienia		2767
	8.1.	Liczba posiłków refundowanych z MOPS	136

Przedstawione powyżej dane oparte zostały na informacjach pozyskanych od dyrektorów miejskich przedszkoli. Wynika z nich, że w roku szkolnym 2011/2012 do przedszkoli publicznych w Zielonej Górze uczęszczało 3155 dzieci. Zostało utworzonych 117 oddziałów, w tym w czterech przedszkolach 5 oddziałów integracyjnych.

W miejskich przedszkolach prowadzone były następujące zajęcia wspierające rozwój dziecka: zajęcia korekcyjno – kompensacyjne, w których uczestniczyło 837 dzieci logopedyczne, z których skorzystało 876 dzieci. Jedno dziecko objęte było zajęciami rewalidacyjnymi. Ponadto dzieci przedszkolne uczyły się języków obcych tj.: języka angielskiego - 1568 dzieci, języka niemieckiego – 401dzieci i języka rosyjskiego - 30.

Wszystkie dzieci uczęszczające do miejskich przedszkoli objęte były zajęciami rytmiki i gimnastyki korekcyjno – kompensacyjnej.

Przedszkola dokonały rzetelnej diagnozy gotowości edukacyjnej i dojrzałości szkolnej dzieci z najstarszych grup, a także przygotowały dla rodziców 7- i 6-latków idących do szkoły informację o gotowości do podjęcia nauki szkolnej.

W roku szkolnym 2011/2012 - 2767 dzieci w oddziałach przedszkolnych korzystało z pełnego wyżywienia, dzięki staraniom Miejskiego Ośrodka Pomocy Społecznej – 136 dzieci uzyskało refundację pełnych posiłków.

Urząd Miasta Zielona Góra w celu objęcia opieką przedszkolną jak największej liczby dzieci przedstawił rodzicom alternatywną ofertę przedszkoli niepublicznych. Dzięki staraniom Urzędu Miasta na mapie oświatowej Zielonej Góry funkcjonowało 11 przedszkoli niepublicznych i 4 punkty przedszkolne.

Rok szkolny 2011/2012 był czasem wytężonych działań Urzędu Miasta Zielonej Góry związanych z rekrutacją do klas pierwszych dzieci sześcioletnich. Od 1 września 2011 roku w naszych szkołach podstawowych zafunkcjonowało 20 oddziałów klas pierwszych dzieci sześcioletnich. Ogółem obowiązek szkolny w wieku 6-lat rozpoczęło 422 dzieci.

Podobnie jak przed dwoma laty w ubiegłym roku szkolnym, w przedszkolach prowadzone były intensywne działania informacyjne, które miały wesprzeć rodziców dzieci 6-letnich w podjęciu decyzji o posłaniu ich dzieci do szkół. Przedszkolaki odwiedzały szkoły, rodzice odbywali spotkania z nauczycielami i dyrektorami szkół, nauczyciele przedszkoli przygotowali Informację o gotowości do podjęcia nauki w szkole dla wszystkich dzieci 6- i 7- letnich. Zwieńczeniem tych wszystkich działań była w czerwcu bieżącego roku „Parada Przedszkolaka" zorganizowana przez Urząd Miasta na zielonogórskim deptaku, pod hasłem „Mam 6 lat. Idę do szkoły". Podczas tego spotkania odbyły się zabawy, animacje i działania plastyczne dzieci, którym patronowała Zastępca Prezydenta Zielonej Góry **Wioleta Haręźlak**.

Również Rady Rodziców zielonogórskich przedszkoli wzięły udział w konkursie MEN **„Mam 6 lat ",** w którym prezentowały podjęte przez przedszkola działania na rzecz rodziców i dzieci 6-letnich wspierające ich w poznaniu szkół i podjęciu decyzji o posłaniu 6- latków do szkoły.

Rada Rodziców MP 38 zwyciężyła w etapie miejskim tego konkursu, natomiast w etapie wojewódzkim zajęła II miejsce. Przedszkola biorące udział w konkursie Rad Rodziców (10 zielonogórskich placówek) otrzymały tytuł przyznany przez MEN **„Przedszkole dobrze przygotowujące do szkoły".**

W ubiegłym roku szkolnym Urząd Miasta zabezpieczył środki finansowe na realizację zadań z zakresu edukacji, dzięki którym zielonogórskie przedszkola zorganizowały wiele przedsięwzięć, które wpisały się już na stałe do kalendarza imprez adresowanych do wszystkich przedszkoli w mieście. Są to m. in.:

- MP 3- Polsko- Niemiecka Olimpiada Językowa Przedszkolaka;
- MP 8- Przegląd Spektakli Teatralnych Rodziców;
- MP 11- Warsztaty informacyjno- edukacyjne „ I pomoc przedmedyczna wśród przedszkolaków”
- MP 17- Przegląd Teatrzyków Dziecięcych;
- MP 22- Festiwal Piosenki Ekologicznej;
- MP 24- Taneczny Przegląd Przedszkolaków „Słoneczne Rytmy”;
- MP 34- Przegląd Piosenki Przedszkolnej;
- MP 38- Plenery Plastyczne;
  MP39- Międzyprzedszkolny Sportowy Turniej Rodzinny.

Wysiłki i wsparcie działań przedszkoli przez władze miasta stanowią dowód troski o ciągły rozwój edukacji przedszkolnej w mieście.

III.2. Uczniowie szkół podstawowych

Lp.	Dane dotyczące uczniów szkół podstawowych		Rok szkolny 2011/2012
1.	Liczba uczniów w szkole		5614
2.	Liczba oddziałów		266
	2.1.	Liczba oddziałów integracyjnych	19
3.	Liczba uczniów z obwodu szkoły uczęszczających do innej szkoły		1656
4.	***Liczba zajęć pozalekcyjnych***		
	4.1.	zajęć pozalekcyjnych (liczba kół zainteresowań / liczba uczniów)	416/5073
	4.2.	zajęć sportowych (liczba uczniów)	929
	4.3.	pozostałych zajęć rekreacyjnych (liczba uczniów)	4144
5.	***Liczba uczniów uczestniczących w:***		
	5.1.	zajęciach dydaktyczno - wyrównawczych	1272
	5.2.	zajęciach rewalidacyjnych	121
	5.3.	zajęciach logopedycznych	574
	5.4.	zajęciach korekcyjno-kompensacyjnych	597
	5.5.	zajęciach socjoterapeutycznych	441
	5.6.	zajęciach terapeutycznych i resocjalizacyjnych	344
	5.7.	nauczaniu indywidualnym	26
	5.8.	indywidualnym toku nauki	0
6.	***Liczba uczniów uczących się języków obcych, w tym:***		
	6.1.	języka angielskiego	4296
	6.2.	języka niemieckiego	1882
	6.3.	języka francuskiego	247
	6.4.	języka rosyjskiego	0
	6.5.	języka hiszpańskiego	0
	6.7.	innego języka	0
7.	Liczba uczniów, którzy otrzymali wyprawki szkolne		208
8.	***Liczba uczniów korzystających z wyżywienia***		2328
	8.1.	Liczba posiłków refundowanych z MOPS	343

W roku szkolnym 2011/2012 do szkół podstawowych w Zielonej Górze uczęszczało 5614 uczniów. Zostało utworzonych 266 oddziałów, w tym 19 oddziałów integracyjnych.

Ofertą zajęć pozalekcyjnych objęto 5073 uczniów, uczęszczających na zajęcia w ramach 416 różnych kół zainteresowań. Stosunkowo wysokim zainteresowaniem cieszyły się zajęcia sportowe – SKS, w których uczestniczyło 929 uczniów. Prowadzone były również zajęcia wspierające rozwój ucznia tj.: wyrównawcze, rewalidacyjne, logopedyczne, korekcyjno – kompensacyjne, socjoterapeutyczne i resocjalizacyjne. Realizacja tych zajęć była możliwa dzięki polityce oświatowej realizowanej przez Urząd Miasta, który wychodząc naprzeciw potrzebom i oczekiwaniom szkół uruchomił etaty specjalistów zatrudnionych w szkołach. W ofercie nauczanych języków obcych w szkołach podstawowych dominował język angielski, którego uczyło się 4296 uczniów, języka niemieckiego uczyło się 1882 uczniów, natomiast języka francuskiego 247 uczniów. W roku szkolnym 2011/2012, 208 uczniów szkół podstawowych otrzymało wyprawki szkolne, 2328 uczniów korzystało z wyżywienia, a 343 uczniów uzyskało refundacje posiłków.

III.3. Uczniowie gimnazjów

Lp.	Dane dotyczące uczniów gimnazjów		Rok szkolny 2011/2012
1.	Liczba uczniów		3051
2.	Liczba oddziałów		128
	2.1.	Liczba oddziałów integracyjnych	5
3.	Liczba uczniów z obwodu szkoły uczęszczających do innej szkoły		1336
4.	***Liczba zajęć pozalekcyjnych***		
	4.1.	zajęć pozalekcyjnych (liczba kół zainteresowań / liczba uczniów)	273/2734
	4.2.	zajęć sportowych (liczba uczniów)	720
	4.3.	pozostałych zajęć rekreacyjnych (liczba uczniów)	2014
5.	***Liczba uczniów uczestniczących w:***		
	5.1.	zajęciach dydaktyczno - wyrównawczych	230
	5.2.	zajęciach rewalidacyjnych	66
	5.3.	zajęciach logopedycznych	9
	5.4.	zajęciach korekcyjno-kompensacyjnych	167
	5.5.	zajęciach socjoterapeutycznych	219
	5.6.	zajęciach terapeutycznych i resocjalizacyjnych	571
	5.7.	nauczaniu indywidualnym	13
	5.8.	indywidualnym toku nauki	0
6.	***Liczba uczniów uczących się języków obcych w tym:***		
	6.1.	języka angielskiego	2601
	6.2.	języka niemieckiego	2185
	6.3.	języka francuskiego	253
	6.4.	języka rosyjskiego	0
	6.5.	języka hiszpańskiego	0
	6.6.	języka włoskiego	0
	6.7.	innego języka	0
7.	Liczba uczniów korzystających z wyżywienia		822
	7.1.	Liczba posiłków refundowanych z MOPS	149

W roku szkolnym 2011/2012 do szkół gimnazjalnych w Zielonej Górze uczęszczało 3051 uczniów. Zostały utworzone 128 oddziały szkolne, w tym 5 oddziałów integracyjnych.

Z oferty zajęć pozalekcyjnych skorzystało 2734 uczniów tj. o 1126 więcej niż w ubiegłym roku szkolnym. Oferta zajęć pozalekcyjnych obejmowała 273 różnych kół zainteresowań. Największą popularnością cieszyły się zajęcia rekreacyjne - 780 uczniów - oraz różne zajęcia sportowe w ramach SKS-u – uczestniczyło 568 uczniów. Prowadzone były również następujące zajęcia wspierające rozwój ucznia tj.: dydaktyczno – wyrównawcze - 230, rewalidacyjne - 66, logopedyczne - 9, korekcyjno – kompensacyjne - 167, socjoterapeutyczne - 219, terapeutyczne i resocjalizacyjne - 571. Duża liczba organizowanych zajęć oraz ilość uczniów uczestnicząca w tych zajęciach (finansowanych przez Urząd Miasta Zielona Góra), bez wątpienia wpłynęły na **wyniki egzaminów zewnętrznych naszych uczniów, którzy to osiągnęli bardzo wysoki wynik w okręgu.**

Uczniowie naszych szkół gimnazjalnych uczyli się następujących języków obcych: języka angielskiego - 2601 uczniów, języka niemieckiego –2185 uczniów, języka francuskiego – 253 uczniów. Z przedstawionych liczb wynika, że uczniowie gimnazjów mają zapewnione warunki do kontynuacji nauki języka obcego rozpoczętej na poziomie szkoły podstawowej. W roku szkolnym 2011/2012 - 822 uczniów korzystało z wyżywienia, a 149 uczniów uzyskało refundacje posiłków.

III.4 Uczniowie szkół ponadgimnazjalnych

Lp.	**Dane dotyczące uczniów szkół ponadgimnazjalnych**		**Rok szkolny 2011/2012**
1.	Liczba uczniów		6336
2.	Liczba oddziałów		258
	2.1.	Liczba oddziałów integracyjnych	3
3.	***Liczba zajęć pozalekcyjnych***		
	3.1.	zajęć pozalekcyjnych (liczba kół zainteresowań / liczba uczniów)	272/3045
	3.2.	zajęć sportowych (liczba uczniów)	831
	3.3.	pozostałych zajęć rekreacyjnych (liczba uczniów)	2214
4.	***Liczba uczniów uczestniczących w:***		
	4.1.	zajęciach dydaktyczno-wyrównawczych	82
	4.2.	zajęciach rewalidacyjnych	18
	4.3.	zajęciach logopedycznych	7
	4.4.	zajęciach korekcyjno-kompensacyjnych	2
	4.5.	zajęciach socjoterapeutycznych	92
	4.6.	zajęciach terapeutycznych i resocjalizacyjnych	403
	4.4.	nauczaniu indywidualnym	12
	4.5.	indywidualnym toku nauki	10
5.	***Liczba uczniów uczących się języków obcych w tym:***		
	7.1.	języka angielskiego	5182
	7.2.	języka niemieckiego	5073
	7.3.	języka francuskiego	402
	7.4.	języka rosyjskiego	22
	7.5.	języka hiszpańskiego	9
	7.6.	języka włoskiego	0
	7.7.	innego języka	27
6.	Liczba uczniów korzystających z wyżywienia		868
	6.1.	Liczba posiłków refundowanych z MOPS	25

W roku szkolnym 2011/2012 do szkół ponadgimnazjalnych w Zielonej Górze uczęszczało

6336 uczniów. Zostało utworzonych 258 oddziałów szkolnych, w tym 3 oddziały integracyjne.

Ofertą zajęć pozalekcyjnych objęto 3045 uczniów, uczęszczających na zajęcia w ramach 272 różnych kół zainteresowań. Tradycyjnie dużym zainteresowaniem cieszyły się zajęcia sportowe - 831 uczniów, oraz koła rozwijające zainteresowania i uzdolnienia. Również w szkołach ponadgimnazjalnych prowadzone były między innymi zajęcia wspierające rozwój ucznia : dydaktyczno – wyrównawcze - 82, socjoterapeutyczne - 92, terapeutyczne i resocjalizacyjne – 403. Nauczaniem indywidualnym objęto 12 uczniów, natomiast 10 uczniów realizowało indywidualny tok nauki.

Podobnie jak w szkołach podstawowych i gimnazjach wsparciem w procesie edukacyjnym służyli zatrudnieni specjaliści tj.: psycholodzy i pedagodzy. Uczniowie naszych szkól ponadgimnazjalnych uczyli się języków obcych: języka angielskiego - 5182 uczniów, języka niemieckiego –5073 uczniów, języka francuskiego – 402 uczniów, języka rosyjskiego - 22 uczniów, języka hiszpańskiego - 9 uczniów.

Nadal wzrasta liczba uczniów z innych powiatów korzystających z oferty edukacyjnej szkół ponadgimnazjalnych Miasta Zielona Góra. Świadczy to o wysokim poziomie kształcenia i efektywności tego procesu, ponieważ uczniowie bez problemu podejmują studia na wybranych przez siebie kierunkach.

Da się także zauważyć inną pozytywną tendencję polegającą na tym, że ponad 40% absolwentów gimnazjów rozpoczyna naukę w szkołach technicznych różnego typu. Dzięki zmianom organizacyjnym możliwa była racjonalizacja sieci szkół technicznych, polegająca na nie powtarzaniu kierunków kształcenia w poszczególnych szkołach.

`W roku szkolnym 2011/2012 - 868 uczniów korzystało z wyżywienia, a 25 uczniów uzyskało refundację posiłków.

III. 5. Słuchacze szkół dla dorosłych.

Lp.	**Dane dotyczące słuchaczy**		**Rok szk. 2011/2012**
1.	Liczba słuchaczy		**670**
	1.1	w gimnazjum	38
	1.2	W zasadniczych szkołach zawodowych	45
	1.3	w liceach	195
	1.4	w technikach	19
	1.5	w szkołach policealnych	373
2.	Liczba oddziałów		**38**
3.	Liczba uczniów uczących się języków obcychw tym:		**437**
	7.1.	języka angielskiego	265
	7.2.	języka niemieckiego	172
	7.3.	języka francuskiego	-
	7.4.	języka rosyjskiego	-
	7.7.	innego języka	-

ROZDZIAŁ IV.

Kadra nauczycielska

IV.1. Nauczyciele przedszkoli

Lp.	Dane dotyczące nauczycieli i kadry pedagogicznej		Rok szkolny 2011/2012
1.	Liczba nauczycieli zatrudnionych:		268
	1.1.	w pełnym wymiarze	217
	1.2.	w niepełnym wymiarze	51
	1.3.	nauczyciele wspomagający w oddziałach integracyjnych	
2.	Liczba nauczycieli według stopnia awansu zawodowego:		248
	2.1.	stażyści	20
	2.2.	kontraktowi	54
	2.3.	mianowani	75
	2.4.	dyplomowani	99
3.	Liczba nauczycieli tzw. nietablicowych:		
	3.1.	psychologowie	4
	3.2.	logopedzi	12
	3.3.	pedagodzy	8
4.	Nagrody i odznaczenia otrzymane przez nauczycieli (w tym przez dyrektorów)		
	4.1.	nagroda KO	1
	4.2.	nagroda MEN	0
	4.3.	nagroda Prezydenta Miasta	17
	4.4.	Medal KEN	1
	4.5.	Medal za Długoletnią Służbę Złoty / Srebrny / Brązowy Krzyż Zasługi	0

IV.2. Nauczyciele szkół podstawowych

Lp.	Dane dotyczące nauczycieli i kadry pedagogicznej		Rok szkolny 2011/2012
1.	Liczba nauczycieli zatrudnionych:		694
	1.1.	w pełnym wymiarze	560
	1.2.	w niepełnym wymiarze	134
2.	Liczba nauczycieli według stopnia awansu zawodowego:		647
	2.1.	stażyści	22
	2.2.	kontraktowi	133
	2.3.	mianowani	144
	2.4.	dyplomowani	348
3.	Liczba nauczycieli tzw. nietablicowych:		
	3.1.	Bibliotekarze(SP+ Zespoły Edukacyjne Nr 1,2,3)	13
	3.2.	psychologowie	6
	3.3.	logopedzi	9
	3.4.	pedagodzy szkolni	23
4.	Nagrody i odznaczenia otrzymane przez nauczycieli (w tym przez dyrektorów)		

	4.1.	nagroda Lubuskiego Kuratora Oświaty	1
	4.2.	nagroda Ministra Edukacji Narodowej	0
	4.3.	nagroda Prezydenta Miasta Zielona Góra	27
	4.4.	Medal Komisji Edukacji Narodowej	2
	4.5.	Medal za Długoletnią Służbę Złoty/ Srebrny/ Brązowy Krzyż Zasługi	4

IV.3. Nauczyciele gimnazjów

Lp.	Dane dotyczące nauczycieli i kadry pedagogicznej		Rok szkolny 2011/2012
1.	Liczba nauczycieli zatrudnionych:		286
	1.1.	w pełnym wymiarze	207
	1.2.	w niepełnym wymiarze	79
2.	Liczba nauczycieli według stopnia awansu zawodowego:		272
	2.1.	stażyści	8
	2.2.	kontraktowi	58
	2.3.	mianowani	85
	2.4.	dyplomowani	121
3.	Liczba nauczycieli tzw. nietablicowych:		
	3.1.	bibliotekarze	10
	3.2.	psychologowie	3
	3.3.	logopedzi	0
	3.4.	pedagodzy szkolni	7
4.	Nagrody i odznaczenia otrzymane przez nauczycieli (w tym przez dyrektorów)		
	4.1.	nagroda Lubuskiego Kuratora Oświaty	1
	4.2.	nagroda Ministra Edukacji Narodowej	0
	4.3.	nagroda Prezydenta Miasta Zielona Góra	10
	4.4.	Medal Komisji Edukacji Narodowej	3
	4.5.	Medal za Długoletnią Służbę Złoty/ Srebrny/ Brązowy Krzyż Zasługi	1

IV.4. Nauczyciele szkół ponadgimnazjalnych i placówek (CKUiP, ZSiPKZ, PPP, Bursa, MCKiE Dom Harcerza)

Lp.	Dane dotyczące nauczycieli i kadry pedagogicznej		Rok szkolny 2011/2012
1.	Liczba nauczycieli zatrudnionych:		1021
	1.1.	w pełnym wymiarze	773
	1.2.	w niepełnym wymiarze	248
2.	Liczba nauczycieli według stopnia awansu zawodowego:		965
	2.1.	stażyści	46
	2.2.	kontraktowi	179
	2.3.	mianowani	245
	2.4.	dyplomowani	495
3.	Liczba nauczycieli tzw. nietablicowych:		
	3.1.	bibliotekarze	37

	3.2.	psychologowie	29
	3.3.	logopedzi	10
	3.4.	pedagodzy szkolni	39
4.	Nagrody i odznaczenia otrzymane przez nauczycieli (w tym przez dyrektorów)		
	4.1.	nagroda Lubuskiego Kuratora Oświaty	4
	4.2.	nagroda Ministra Edukacji Narodowej	0
	4.3.	nagroda Prezydenta Miasta Zielona Góra	51
	4.4.	Medal Komisji Edukacji Narodowej	1
	4.5.	Medal za Długoletnią Służbę Złoty/ Srebrny/ Brązowy Krzyż Zasługi	4

Liczba nauczycieli pełnozatrudnionych i niepełnozatrudnionych jest wyższa od liczby nauczycieli według stopnia awansu zawodowego. Wynika to z raportów Systemu Informacji Oświatowej, do którego obowiązkowo wprowadza się nauczycieli przebywających na urlopach zdrowotnych, macierzyńskich, wychowawczych, bezpłatnych. Ponadto w szkołach i placówkach zatrudnieni są nauczyciele bez stopnia awansu zawodowego – art. 7 ust.1a ustawy o systemie oświaty i art. 10 ust. 9 ustawy - Karta Nauczyciela.

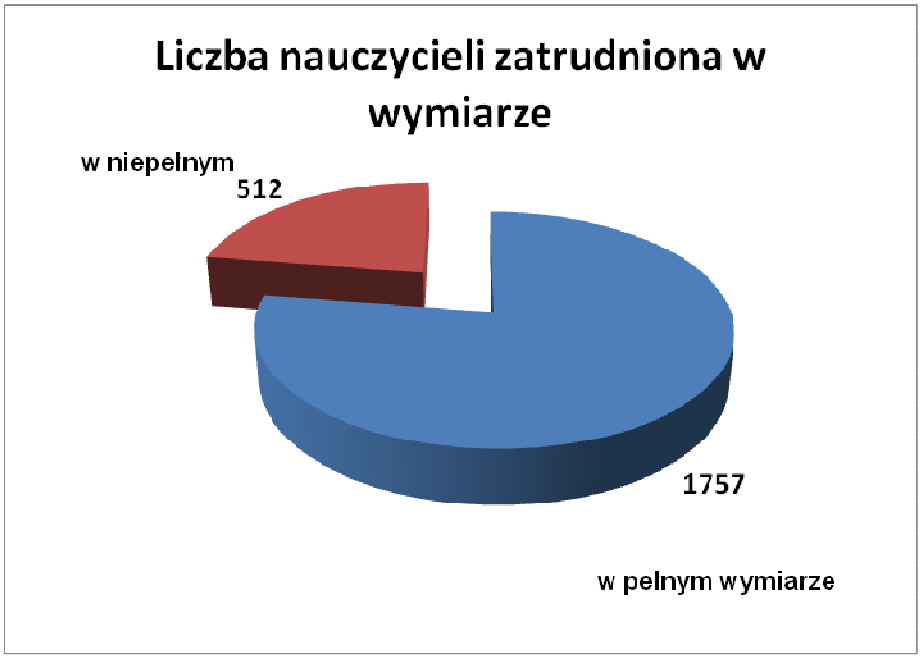

Poniższe wykresy przedstawiają strukturę zatrudnienia nauczycieli w szkołach i placówkach

z uwzględnieniem stopnia awansu zawodowego.

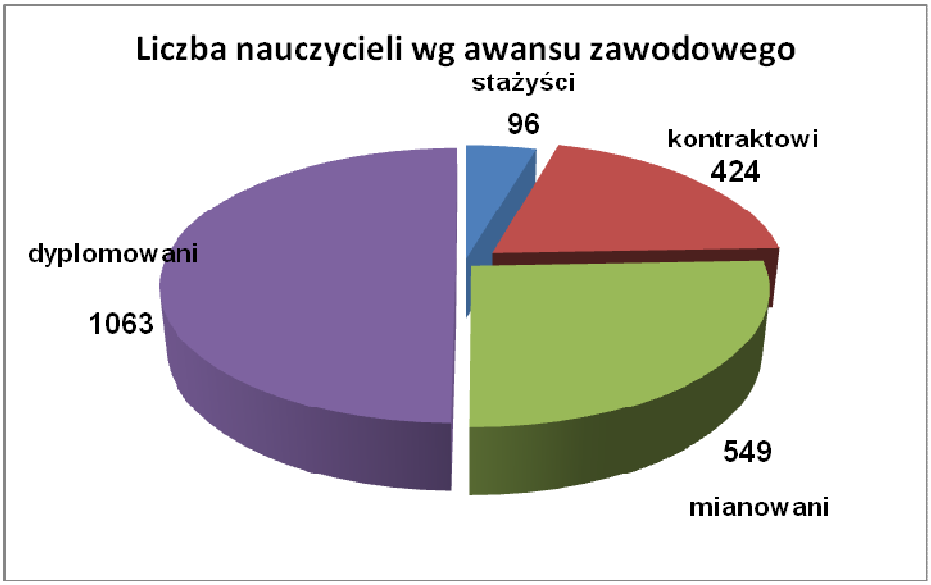

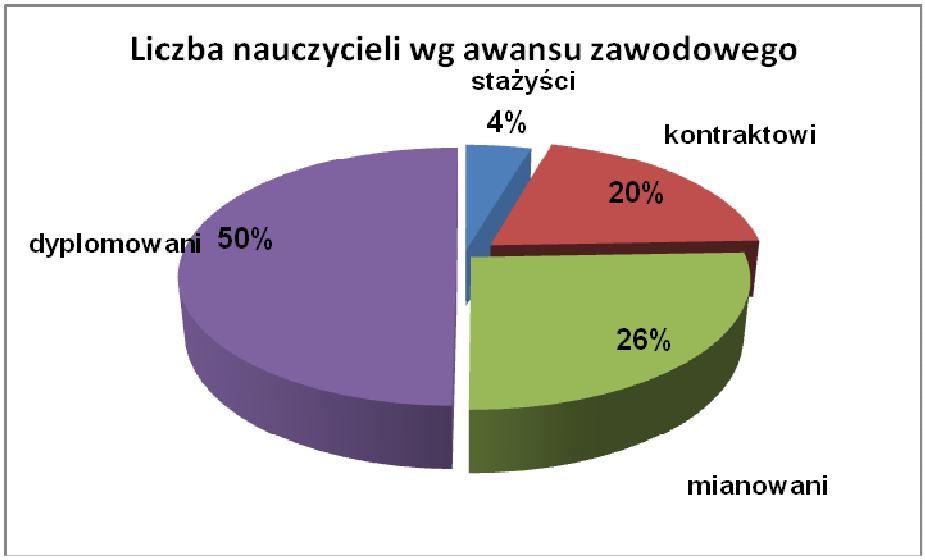

Wysoki wynik uczniów w egzaminach zewnętrznych oraz ich sukcesy w licznych konkursach i olimpiadach przedmiotowych są bez wątpienia zasługą zielonogórskich nauczycieli. Ich wysiłek wielokrotnie doceniany był głównie przez władze samorządowe.

Należy również zauważyć ważną rolę Samorządowego Ośrodka Doskonalenia i Doradztwa funkcjonującego przy CKUiP, który służył wsparciem metodycznym i merytorycznym środowisku oświatowemu Miasta Zielonej Góry. W ramach dodatkowych działań Ośrodek przeprowadzał diagnozę edukacyjną z zakresu języka polskiego i przedmiotów matematyczno – przyrodniczych zielonogórskich szkół podstawowych w kolejnych latach tj. 2009/2010, 2010/2011, 2011/2012. Taki rozkład diagnozy pozwolił śledzić losy tej samej populacji uczniów począwszy od klasy IV do klasy VI szkół podstawowych Miasta Zielona Góra, oraz dokonać porównywalnej analizy efektów.

Dodatkowo doradcy metodyczni wspierali zespoły nauczycielskie w opracowaniu i realizacji programów doskonalących z tych treści podstawy programowej, które według wyników diagnozy były najsłabiej opanowane przez uczniów. Dużym zadaniem realizowanym w bieżącym roku szkolnym przez Ośrodek, było rozpropagowanie zmian zachodzących w szkołach ponadgimnazjalnych związanych z wdrażaniem nowej podstawy programowej i szeroko rozumianych zmian w kształceniu zawodowym. Ze szkoleniowymi radami pedagogicznymi doradcy dotarli do każdej szkoły ponadgimnazjalnej naszego miasta.

Prezydent Miasta w roku szkolnym 2011/2012 przyznał nauczycielom 105 nagród. Poniższy diagram prezentuje rozkład nagród w zależności od liczby i typu placówki.

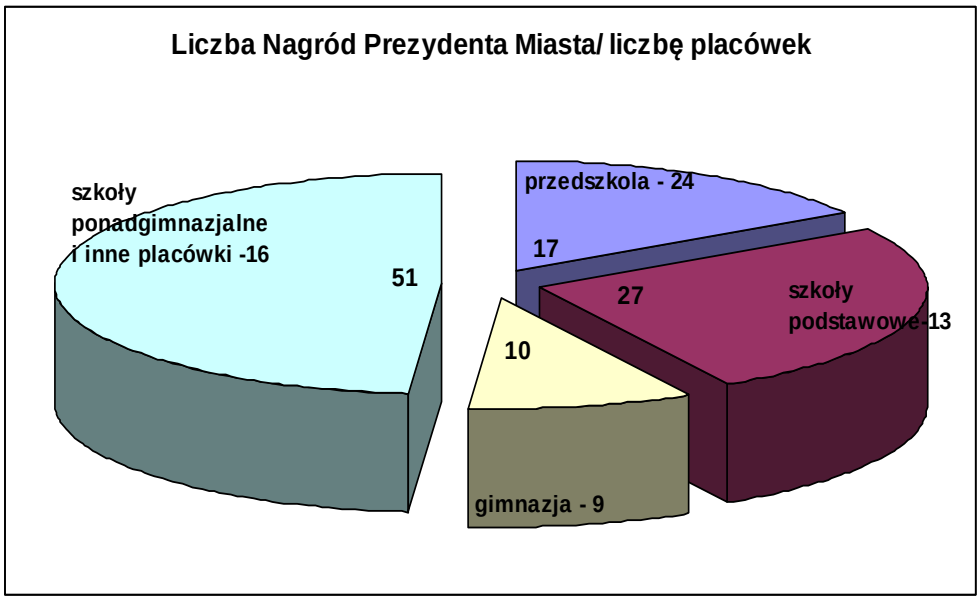

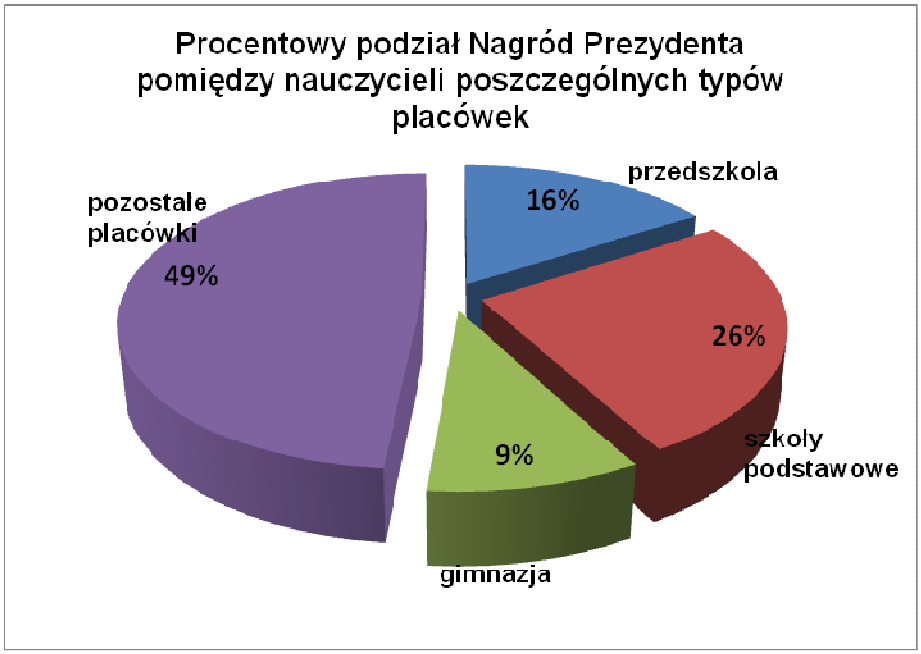

ROZDZIAŁ V

Projekty i programy realizowane w placówkach.

V.1. Działalność przedszkoli

Numer przedszkola	**Uzyskane certyfikaty**	**Realizowane projekty i programy**
MP 1		Zielonogórski program wyrównywania szans edukacyjnych dzieci i młodzieży
MP 3	„Kubusiowi przyjaciele natury”	Zielonogórski program wyrównywania szans edukacyjnych dzieci i młodzieży, **1."MISIOWE URODZINY CZYLI SPOTKANIE PRZYJAŹNI",** **2."CHOĆ RÓŻNE JĘZYKI MAMY TO I TAK SIĘ DOGADAMY-POLSKO NIEMIECKA OLIMPIADA JĘZYKOWA PRZEDSZKOLAKA"- projekty unijne ze środków pozyskanych w ramach Euroregionu "Sprewa -Nysa- Bóbr".**
MP 6	„Wszystkie Kolory Świata” Certyfikat społecznie zaangażowanej placówki UNICEF	Zielonogórski program wyrównywania szans edukacyjnych dzieci i młodzieży **„Jestem sobie przedszkolaczek- projekt współfinansowany przez Unię Europejską w ramach Europejskiego Funduszu Społecznego**
MP 7		Zielonogórski program wyrównywania szans edukacyjnych dzieci i młodzieży
MP 8		Zielonogórski program wyrównywania szans edukacyjnych dzieci i młodzieży
MP 9		Zielonogórski program wyrównywania szans edukacyjnych dzieci i młodzieży
MP 10	Partnerskie Przedszkole, ubiega się o certyfikat „Szkoła promująca zdrowie”	Zielonogórski program wyrównywania szans edukacyjnych dzieci i młodzieży
MP 11		Zielonogórski program wyrównywania szans edukacyjnych dzieci i młodzieży
MP 12		Zielonogórski program wyrównywania szans edukacyjnych dzieci i młodzieży

MP 13		Zielonogórski program wyrównywania szans edukacyjnych dzieci i młodzieży
MP 14	„Szkoła promująca zdrowie”	Zielonogórski program wyrównywania szans dzieci i młodzieży
MP 17		Zielonogórski program wyrównywania szans edukacyjnych dzieci i młodzieży, **Ene Due Rabe - wszyscy idziemy do przedszkola- projekt współfinansowany przez Unię Europejską w ramach Europejskiego Funduszu Społecznego**
MP 18		Zielonogórski program wyrównywania szans edukacyjnych dzieci i młodzieży
MP 19		Zielonogórski program wyrównywania szans edukacyjnych dzieci i młodzieży
MP 20		Zielonogórski program wyrównywania szans edukacyjnych dzieci i młodzieży
MP 21		Zielonogórski program wyrównywania szans dzieci i młodzieży
MP 22	Partnerskie przedszkole	Zielonogórski program wyrównywania szans edukacyjnych dzieci i młodzieży
MP 24		Zielonogórski program wyrównywania szans edukacyjnych dzieci i młodzieży
MP 25	Partnerskie przedszkole	Zielonogórski program wyrównywania szans edukacyjnych dzieci i młodzieży
MP 30		Zielonogórski program wyrównywania szans edukacyjnych dzieci i młodzieży **„Dzieci i rodzice w przedszkolu TUP-TUP – upowszechnienie edukacji przedszkolnej w mieście Zielona Góra i powiecie zielonogórskim- edycja III” Projekt współfinansowany ze środków Unii Europejskiej w ramach EFS**
MP 34	Ubiega się o certyfikat „Szkoła promująca zdrowie”	Zielonogórski program wyrównywania szans edukacyjnych dzieci i młodzieży
MP 38	Szkoła promująca zdrowie	Zielonogórski program wyrównywania szans edukacyjnych dzieci i młodzieży

MP 37	Optymistyczne Przedszkole, ubiega się o certyfikat Partnerskie Przedszkole	Zielonogórski program wyrównywania szans edukacyjnych dzieci i młodzieży
MP 39	Partnerskie Przedszkole	Zielonogórski program wyrównywania szans edukacyjnych dzieci i młodzieży, **W ramach współpracy z MP 17 chętne dzieci korzystają z zajęć w ramach projektu Ene Due Rabe - wszyscy idziemy do przedszkola**

Wszystkie przedszkola w mieście realizują dodatkowe, bezpłatne dla dzieci, zajęcia specjalistyczne, artystyczne i stymulujące rozwój dziecka. Cztery przedszkola (MP 3, MP 6, MP17 i MP30)dodatkowo pozyskały środki z funduszy unijnych (EFS i Euroregion Sprewa-Nysa – Bóbr), dzięki którym możliwe było prowadzenie bezpłatnych zajęć edukacyjnych dla dzieci przedszkolnych i ich rodziców.

W ramach Ogólnopolskiego Programu **„Radosna Szkoła" -** wyposażenie szkół w place zabaw w roku szkolnym 2011/2012, zainstalowano:

I. Kompletne place zabaw w następujących szkołach podstawowych Miasta Zielonej Góry:

- Szkoła Podstawowa nr 15
- Szkoła Podstawowa nr 17 z Oddziałami Integracyjnymi w Zespole Edukacyjnym nr 2,
- Ekologiczna Szkoła Podstawowa nr 22 z Oddziałami Integracyjnymi w Zespole Szkół Ekologicznych;

II. Miejsca zabaw położone na terenie następujących szkół:

- Szkoła Podstawowa nr 6,
- Szkoła Podstawowa nr 8,
- Szkoła Podstawowa nr 16 w Zespole Szkół Specjalnych Nr 1
- Szkoła Podstawowa nr 10 w Zespole Szkół Ogólnokształcących i Sportowych.

Kwoty na wyposażenie miejsc zabaw zostały wydatkowane w całości.

V.2. Działalność szkół podstawowych i gimnazjum

Numer szkoły	**Realizowane projekty unijne edukacyjne i współpracy z partnerami zagranicznymi**	**Współpraca z partnerami zagranicznymi dofinansowana z innych źródeł niż projekty unijne**
SP nr 1	Program Operacyjny Współpracy Transgranicznej Polska (Województwo Lubuskie) - Brandenburgia 2007 – 2013 **„RAZEM”**	
SP nr 6	Program Operacyjny Współpracy Transgranicznej Polska (Województwo Lubuskie) - Brandenburgia 2007 – 2013 **„WARSZTATY EKOLOGICZNE”**	
SP nr 18	Uczenie się przez całe życie - Comenius **„Z MUZYKĄ I TAŃCEM PRZEZ ŻYCIE”**	Współpraca polsko – niemiecka dofinansowana przez Euroregion Sprewa – Nysa – Bóbr ze środków PNWM
Gimnazjum 1	Program Operacyjny Kapitał Ludzki **NASZA SZKOŁA NASI UCZNIOWIE - projekt rozwojowy Gimnazjum Nr 1 w Zielonej Górze**	
	Program Operacyjny Współpracy Transgranicznej Polska (Województwo Lubuskie) - Brandenburgia 2007 – 2013 **POLSKO - NIEMIECKIE JUBILEUSZOWE SPOTKANIA Młodzieży**	
Gimnazjum2	Uczenie się przez całe życie - Comenius **Social mindedness in learningcommunity Smiley**	Współpraca polsko – niemiecka dofinansowana przez Euroregion Sprewa – Nysa – Bóbr ze środków PNWM

V.3. Współpraca szkół ponadgimnazjalnych i innych placówek

Numer szkoły	**Realizowane projekty unijne edukacyjne i współpracy z partnerami zagranicznymi**	**Współpraca z partnerami zagranicznymi dofinansowana z innych źródeł niż projekty unijne**
ZSS1	Program Operacyjny Współpracy Transgranicznej Polska (Województwo Lubuskie) - Brandenburgia 2007 - 2013 **Rozwijamy nasze zainteresowania**	Współpraca polsko – niemiecka dofinansowana przez Euroregion Sprewa – Nysa – Bóbr ze środków PNWM
ZSEiSam.	Program Operacyjny Kapitał Ludzki **NOWE SPECJALIZACJE SZANSĄ NA RYNKU**	
CKUiP	Uczenie się przez całe życie - Grundtvig **Dorośli słuchacze w europejskiej społeczności wirtualnej**	

	Uczenie się przez całe życie - Grundtvig **Seminarium kontaktowe Technology and learning**	
ZSEkolog	Program Operacyjny Współpracy Transgranicznej Polska (Województwo Lubuskie) - Brandenburgia 2007 – 2013 **Młodzież polska i niemiecka tworzy nowoczesne oferty turystyczne dla wzmacniania gospodarki regionalnej w Euroregionie Sprewa - Nysa – Bóbr**	
	Program Operacyjny Współpracy Transgranicznej Polska (Województwo Lubuskie) - Brandenburgia 2007 – 2013 **Polsko - niemieckie spotkanie młodzieży - Piękno jesieni**	
	Program Operacyjny Współpracy Transgranicznej Polska (Województwo Lubuskie) - Brandenburgia 2007 – 2013 **Polsko - niemieckie warsztaty filmowe**	
	Program Operacyjny Współpracy Transgranicznej Polska (Województwo Lubuskie) - Brandenburgia 2007 – 2013 **Zielonogórskie impresje**	
	Program Operacyjny Współpracy Transgranicznej Polska (Województwo Lubuskie) - Brandenburgia 2007 – 2013 **In'spiracje 2012**	
	Program Operacyjny Współpracy Transgranicznej Polska (Województwo Lubuskie) - Brandenburgia 2007 – 2013 **Średniowieczne wakacje - w poszukiwaniu wspólnej przeszłości**	
	Program Operacyjny Współpracy Transgranicznej Polska (Województwo Lubuskie) - Brandenburgia 2007 – 2013 **W ruchu dla zdrowia**	
	Program Operacyjny Współpracy Transgranicznej Polska (Województwo Lubuskie) - Brandenburgia 2007 – 2013 **Nauka i sztuka bez granic**	
ZSTech.	Program Operacyjny Współpracy Transgranicznej Polska (Województwo Lubuskie) - Brandenburgia 2007 – 2013 **TRANSGRANICZNY MECHATRONIK – nauka bez granic w regionie przygranicznym**	
ZSEkonom.	Program Operacyjny Kapitał Ludzki **POROZUMIENIE BEZ GRANIC - trening umiejętności językowych dla pracowników szkół zawodowych w Zielonej Górze**	Współpraca polsko – niemiecka dofinansowana przez Euroregion Sprewa – Nysa – Bóbr ze środków PNWM
	Program Operacyjny Kapitał Ludzki **AKADEMIA DOBRYCH PRAKTYK W EKONOMIKU**	
	Uczenie się przez całe życie - Comenius Regio **Zawody turystyczne szansą na przyszłość**	

ZSiPKZ	Program Operacyjny Kapitał Ludzki **ZAJĘCIA POZALEKCYJNE I POZASZKOLNE ORAZ DYDAKTYCZNO - WYRÓWNAWCZE DLA UCZNIÓW SZKÓŁ I PLACÓWEK PROWADZĄCYCH KSZTAŁCENIE ZAWODOWE**	
	Program Operacyjny Współpracy Transgranicznej Polska (Województwo Lubuskie) - Brandenburgia 2007 – 2013 **Miłość i ślub Trendlook 2011**	
	Program Operacyjny Kapitał Ludzki **NOWE KIERUNKI SZKÓŁ POLICEALNYCH - modernizacja systemu kształcenia ustawicznego na potrzeby lubuskiego rynku pracy**	
	Program Operacyjny Współpracy Transgranicznej Polska (Województwo Lubuskie) - Brandenburgia 2007 – 2013 **Festiwal smaków pogranicza**	
	Uczenie się przez całe życie - Leonardo da Vinci **LeoQuaG**	
MCKiE	Program Operacyjny Współpracy Transgranicznej Polska (Województwo Lubuskie) - Brandenburgia 2007 – 2013 **Bajki łan - co piszczy w trawie**	Współpraca polsko – niemiecka dofinansowana przez Euroregion Sprewa – Nysa – Bóbr ze środków PNWM

Miasto Zielona Góra ze środków własnych w całości sfinansowało program pod nazwą **„Zielonogórski program wyrównywania szans edukacyjnych dzieci i młodzieży”.**

Program ten realizowany jest we wszystkich przedszkolach, szkołach podstawowych, gimnazjach i szkołach ponadgimnazjalnych prowadzonych przez Miasto Zielona Góra oraz w kilku, dla których Miasto Zielona Góra jest organem dotującym (ogółem 63 placówki). Program ten skierowany jest do dzieci i młodzieży uczęszczającej do tych placówek. Jest to pakiet bezpłatnych dla uczestników zajęć ponadprogramowych. Tygodniowo odbywa się średnio 380 godzin w ramach tego projektu. Organizowane są zarówno zajęcia mające na celu wyrównywanie wiedzy i deficytów uczęszczających na nie uczniów, jak również program ten proponuje szeroką ofertę zajęć sportowych i rozwijających dla dzieci szczególnie uzdolnionych oraz chętnych. Zielonogórski program wyrównywania szans edukacyjnych dzieci i młodzieży funkcjonuje od 2005 roku i cieszy się dużym zainteresowaniem.

ROZDZIAŁ VI.

Proces nauczania i wyrównywania szans edukacyjnych

VI.1. Szkoły Podstawowe

Sprawdzian po klasie VI

Lp	Dane dotyczące procesu nauczania i wyrównywania szans edukacyjnych uczniów								
1.	Średnie wyniki uczniów na egzaminach zewnętrznych	Kraj		Okręg		Województwo lubuskie		Miasto Zielona Góra	
		2010/11	**2011/12**	2010/11	**2011/12**	2010/11	**2011/12**	2010/11	**2011/12**
	Sprawdzian po klasie VI	24,65	**22,75**	24,88	**22,01**	23,97	**22,27**	27,25	**25,51**

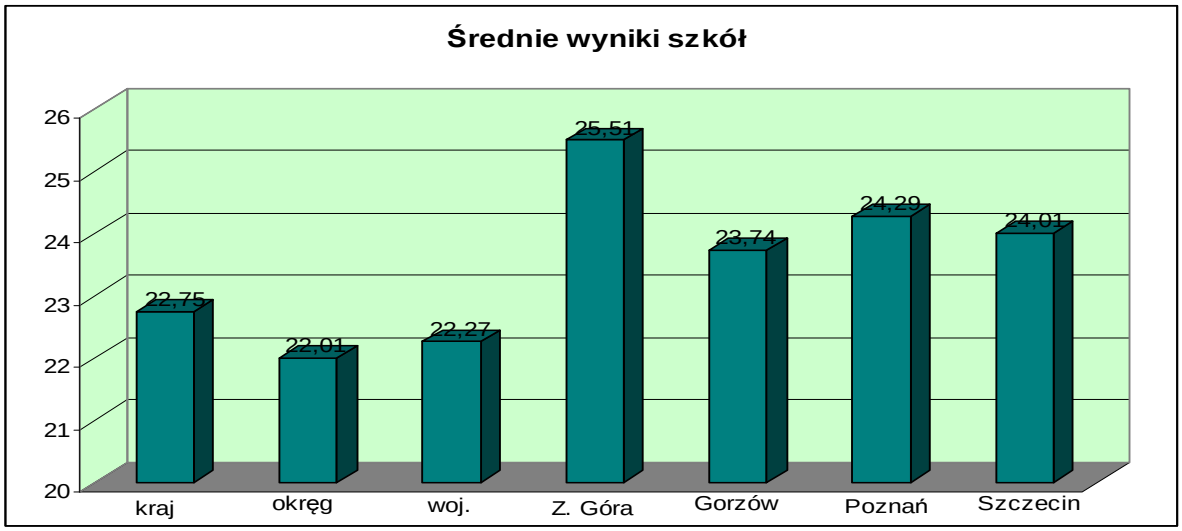

Wyniki zielonogórskich szkół podstawowych w odniesieniu do średniej województwa

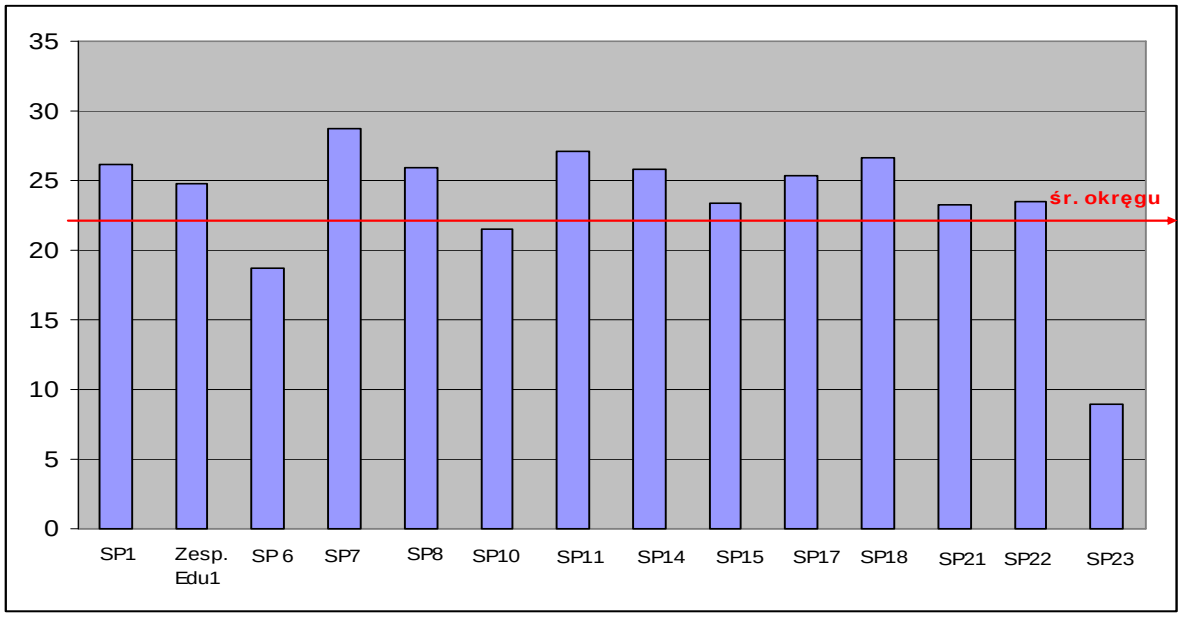

Konkursy przedmiotowe

Lp	Rodzaj konkursu	Liczba laureatów ogółem	Liczba laureatów z Zielonej Góry	Liczba laureatów z Gorzowa Wlkp.
1.	Konkurs historyczny	22	4	2
2.	Konkurs j. polskiego	19	4	2
3.	Konkurs matematyka	20	5	2
4.	Konkurs przyrodniczy	26	4	4

% udział laureatów z zielonogórskich szkół podstawowych

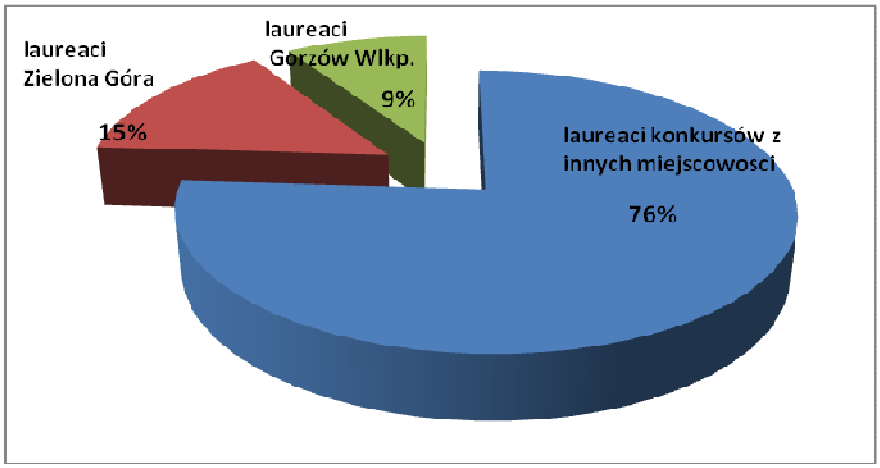

Międzynarodowy Konkurs „Matematyka bez granic”

Miejsce		*Szkoła*
w regionie	*w kraju*	
1	*1*	*Szkoła Podstawowa nr 15 w Zielonej Górze*
3	*4*	*Szkoła Podstawowa nr 11 w Zielonej Górze*
4	*5*	*Szkoła Podstawowa nr 11 w Zielonej Górze*
6	*10*	*Szkoła Podstawowa nr 18 w Zielonej Górze*
8	*12*	*Szkoła Podstawowa nr 11 w Zielonej Górze*
9	*13*	*Szkoła Podstawowa nr 11 w Zielonej Górze*

W konkursie „Matematyka bez granic” z niektórych szkół podstawowych startowało po kilka oddziałów klasowych.

VI.2.Gimnazja

Egzamin zewnętrzny

Lp	Dane dotyczące procesu nauczania i wyrównywania szans edukacyjnych uczniów				
1.	Średnie wyniki uczniów na egzaminach zewnętrznych	Kraj	Okręg	Województwo lubuskie	Miasto Zielona Góra
		2011/2012 wynik %	**2011/2012 wynik %**	**2011/2012 wynik %**	**2011/2012 wynik %**
	część matematyczno-przyrodnicza/	Przyroda **50,00**	Przyroda **48,89**	Przyroda **49,18**	Przyroda **53,96**
		Matematyka **47,00**	Matematyka **45,91**	Matematyka **45,96**	Matematyka **52,75**
2.	część humanistyczna	Historia **61,00**	Historia **59,48**	Historia **59,52**	Historia **64,27**
		J polski **65,00**	J polski **63,10**	J polski **64,86**	J polski **68,58**
3.	Język angielski	**63,00**	**62,13**	**62,72**	**72,99**
	Język niemiecki	**57,00**	**56,32**	**58,21**	**60,81**

Średnie wyniki procentowe z poszczególnych części egzaminu gimnazjalnego

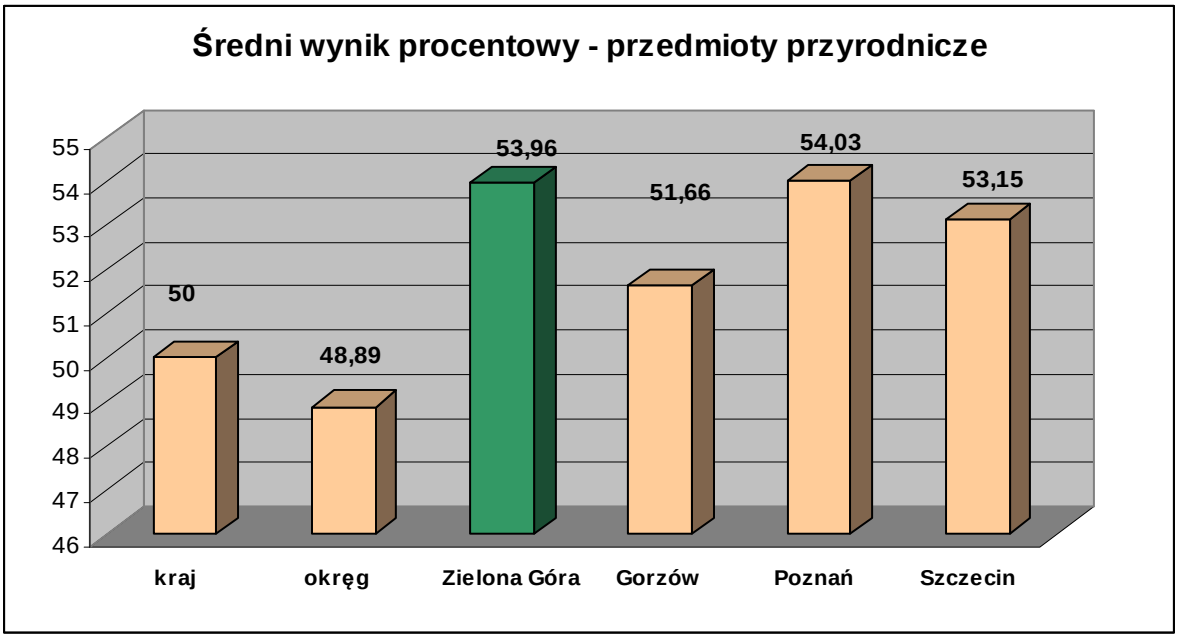

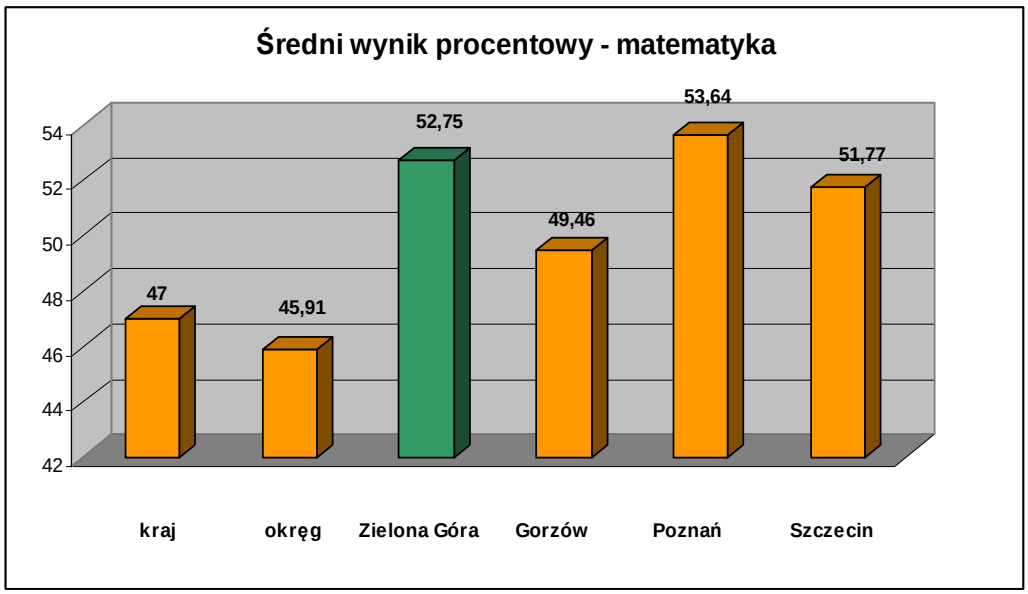
Średni wynik procentowy - matematyka
54
52
50
48
46
44
42
47
45,91
52,75
49,46
53,64
51,77
kraj
okręg
Zielona Góra
Gorzów
Poznań
Szczecin

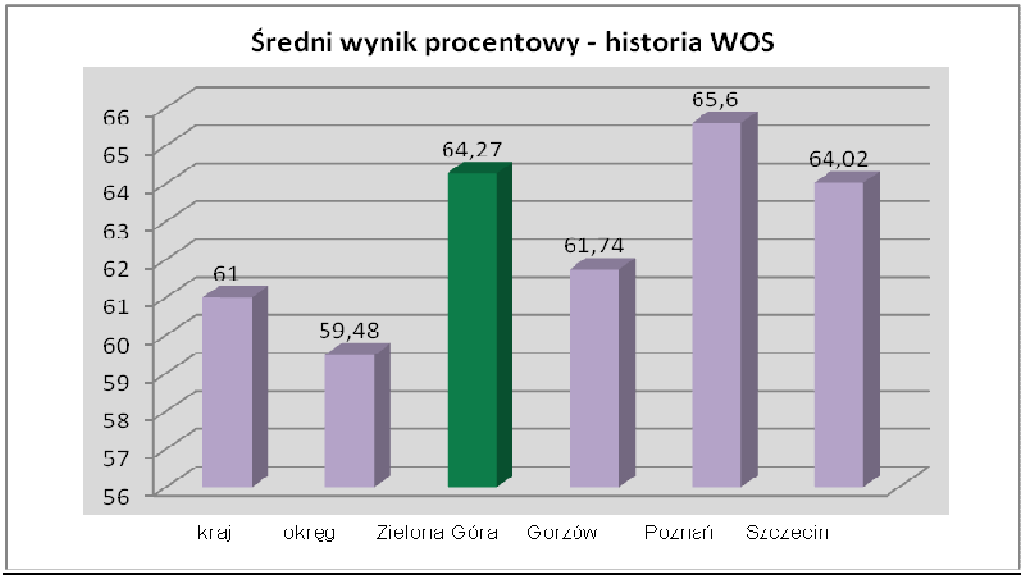
Średni wynik procentowy - historia WOS
66
65
64
63
62
61
60
59
58
57
56
61
59,48
64,27
61,74
65,6
64,02
kraj
okręg
Zielona Góra
Gorzów
Poznań
Szczecin

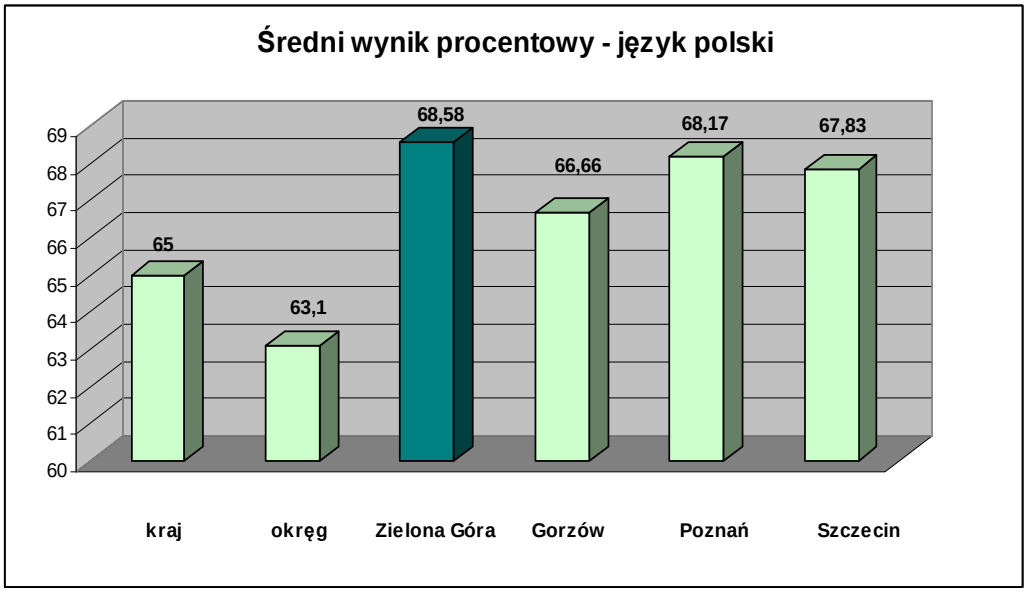
Średni wynik procentowy - język polski
69
68
67
66
65
64
63
62
61
60
65
63,1
68,58
66,66
68,17
67,83
kraj
okręg
Zielona Góra
Gorzów
Poznań
Szczecin

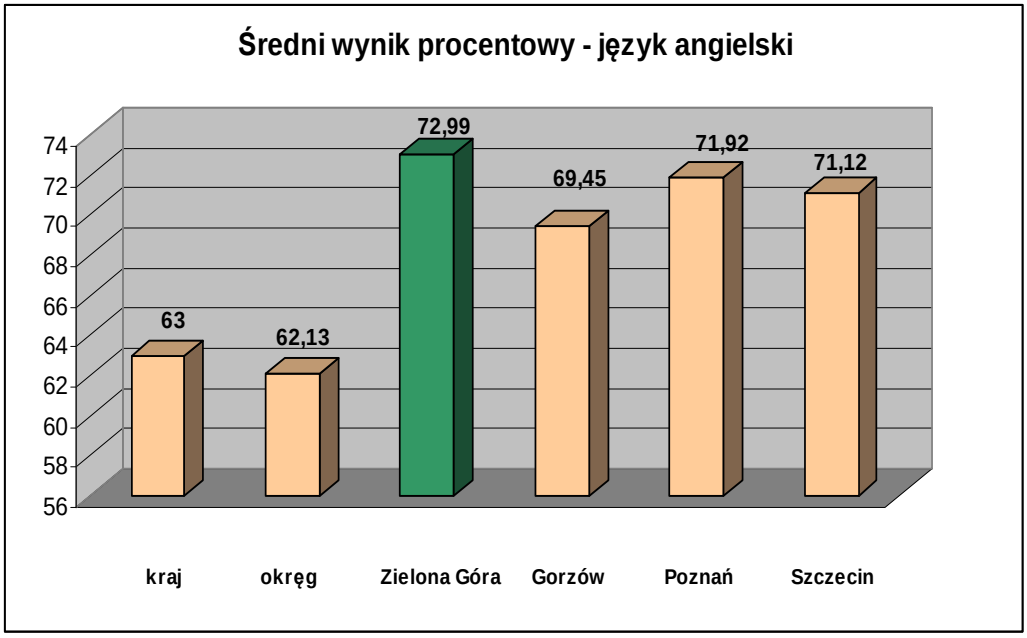

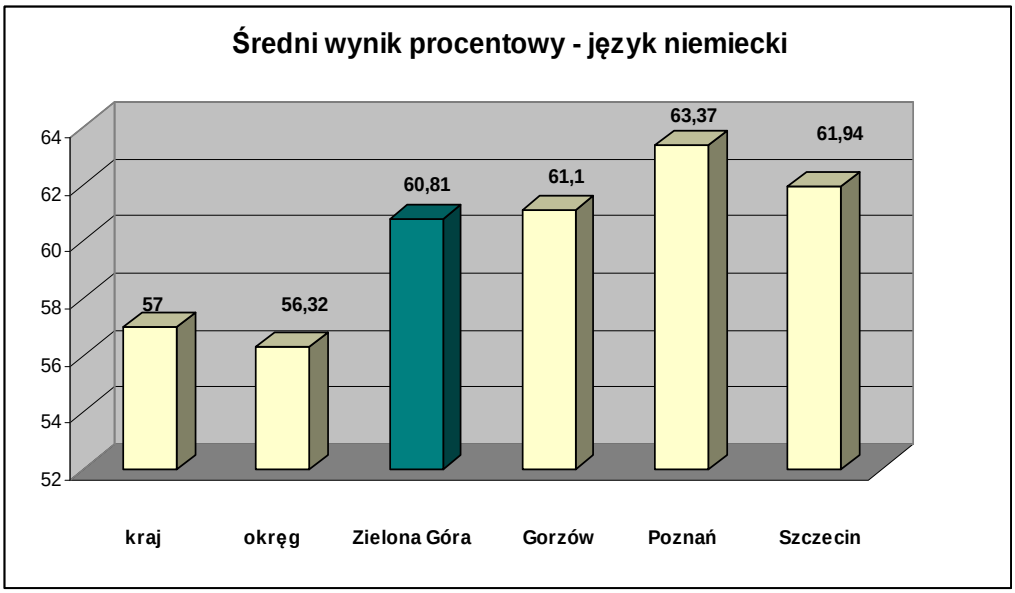

Średnie wyniki procentowe szkół Zielonej Góry uzyskane łącznie w sesji głównej i dodatkowej

Gimnazjum	Historia i WOS	Język polski	Przyroda	Matematyka	Język angielski	Język niemiecki
Gimnazjum nr 1	74,31	78,03	63,02	68,48	84,07	70,80
Gimnazjum nr 2	54,16	55,65	43,57	37,47	54,50	51,95
Gimnazjum nr 3	49,33	54,78	41,75	31,89	49,58	51,81
Gimnazjum nr 4	61,46	69,52	50,87	51,85	62,49	56,25

Gimnazjum nr 6	65,15	67,74	55,63	50,49	70,87	62,02
Gimnazjum nr 7	70,17	75,77	57,05	59,58	76,05	71,55
Gimnazjum nr 8	52,51	59,85	41,96	32,18	55,46	55,06
Gimnazjum nr 9	58,59	67,25	47,06	49,07	65,96	69,71
Gimnazjum nr 10	83,61	87,48	70,41	77,70	94,00	93,30
Gimnazjum nr 12	41,00	42,86	30,14	19,00	51,00	41,00

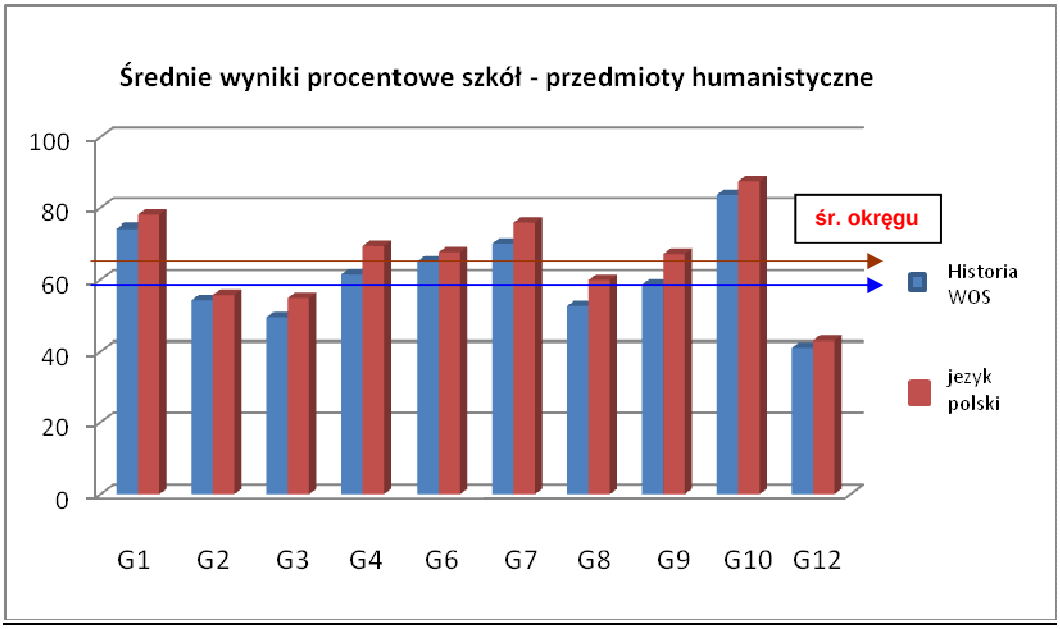

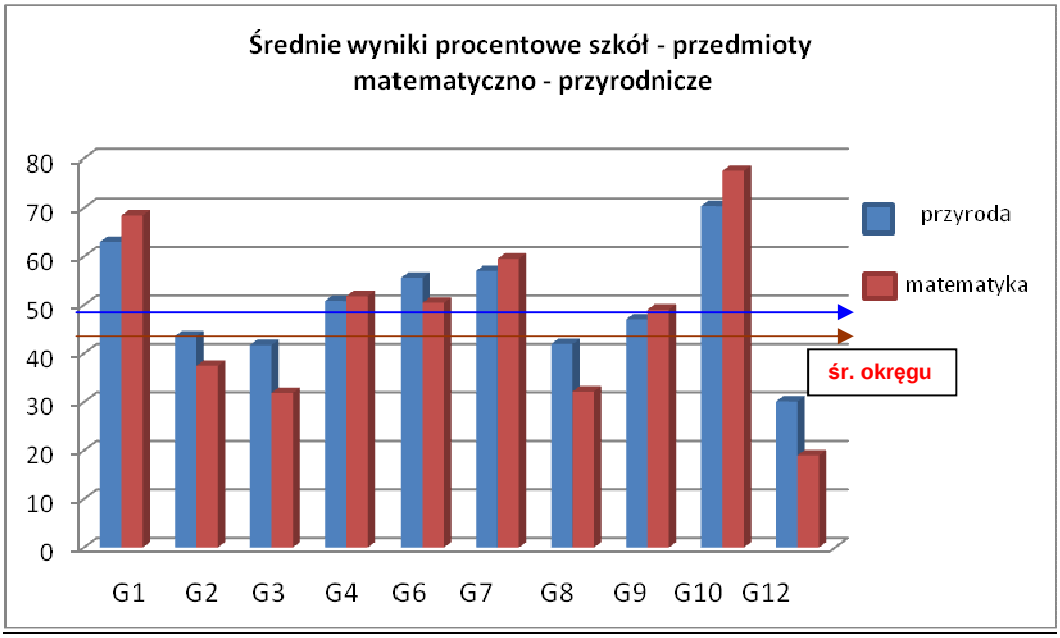

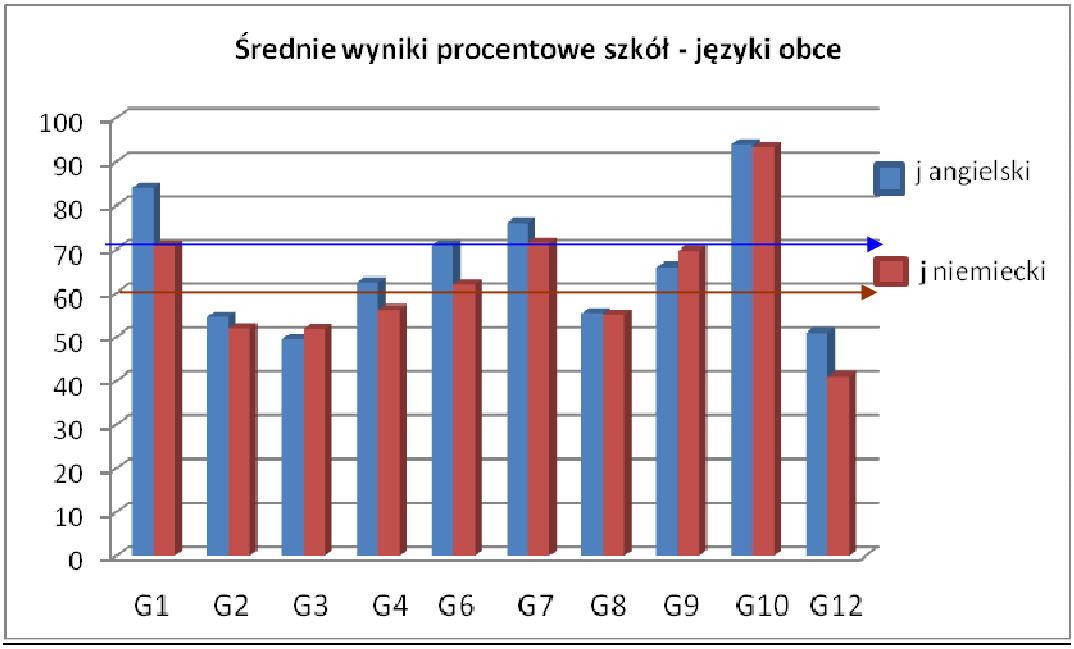

Konkursy przedmiotowe

Lp	Rodzaj konkursu	Liczba laureatów ogółem	Liczba laureatów z Zielonej Góry	Liczba laureatów z Gorzowa Wlkp.
1.	Język polski	16	3	4
2.	Historia	21	4	2
3.	Matematyka	11	7	1
4.	Biologia	11	7	1
5.	Chemia	20	13	0
6.	Fizyka	18	9	3
7.	Geografia	38	5	5
8.	Język niemiecki	10	3	1
9.	Język francuski	9	6	1
10.	Język angielski	6	1	3
RAZEM		122	58	21

% udział laureatów z zielonogórskich szkół gimnazjalnych

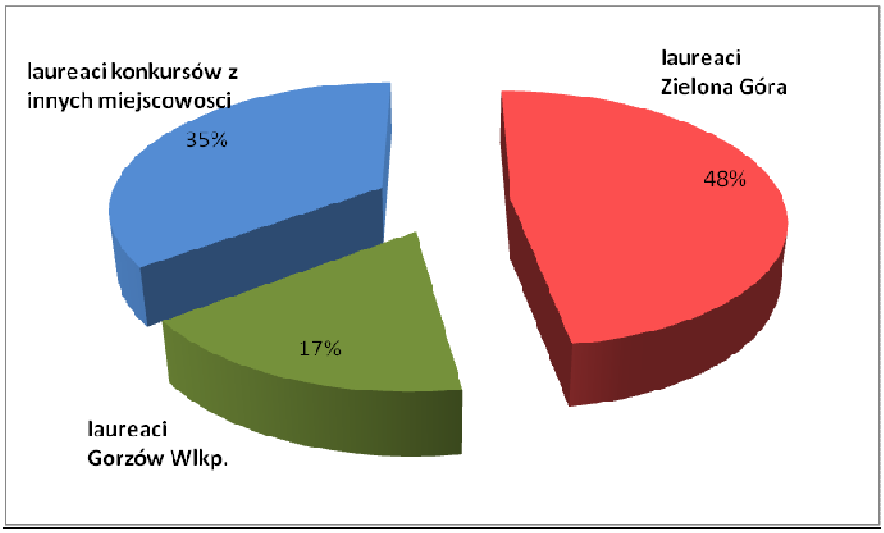

Międzynarodowy Konkurs „Matematyka bez granic”

Miejsce		*Szkoła*
w regionie	*w kraju*	
1	*3*	*Gimnazjum nr 1 w Zielonej Górze*
2	*10*	*Gimnazjum nr 6 w Zielonej Górze*
5	*19*	*Gimnazjum nr 6 w Zielonej Górze*
6	*20*	*Gimnazjum nr 1 w Zielonej Górze*
7	*22*	*Gimnazjum nr 1 w Zielonej Górze*

VI.3.Szkoły ponadgimnazjalne

Egzamin maturalny

Liczba uczniów przystępujących do egzaminu maturalnego według typów szkół

Liczba uczniów przystępujących do matury według typów szkół	Okręg		Województwo lubuskie		**Miasto Zielona Góra**	
	2010/2011	2011/2012	2010/2011	2011/2012	2010/2011	2011/2012
Liceum Ogólnokształcące	37 221	36 509	4752	4 529	**1140**	**1098**
Liceum Profilowane	2 530	2 070	209	180	**19**	**31**
Technikum	21 162	21 518	2850	2889	**485**	**552**
Szkoły Uzupełniające	2 654	2 543	225	201	**107**	**54**

Rozkład zdających wg typów szkól w roku szkolnym 2011/2012

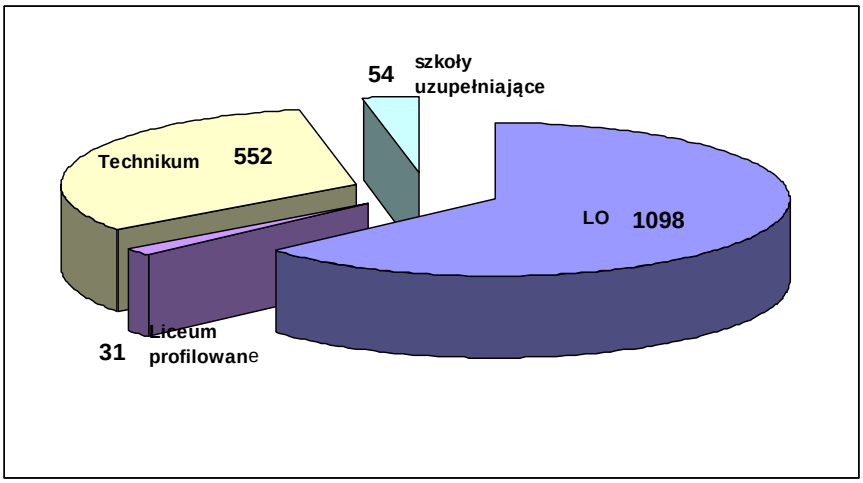

Porównując liczbę uczniów przystępujących do matury do roku poprzedniego, okazało się, że w liceach ogólnokształcących przystąpiło do egzaminu maturalnego o 42 uczniów mniej, co stanowi 3,8 procent.

Największy spadek abiturientów zauważa się w szkołach uzupełniających – tu liczba uczniów zmalała o 50 procent tj. 53 uczniów.

Wzrost liczby uczniów zaobserwowano w technikach : z 485 uczniów do 552 oraz w liceach profilowanych z 19 do 31 uczniów.

I. Średnie wyniki uczniów na egzaminach zewnętrznych

We wszystkich głównych przedmiotach można zaobserwować w stosunku do roku poprzedniego tendencję wzrostową, zarówno w stosunku do wyników okręgu jak i województwa lubuskiego. Wyniki miasta Zielona Góra w większości przedmiotów były najwyższe wśród największych miast naszego okręgu: Poznania, Szczecina i Gorzowa.

1.a Język polski - poziom podstawowy

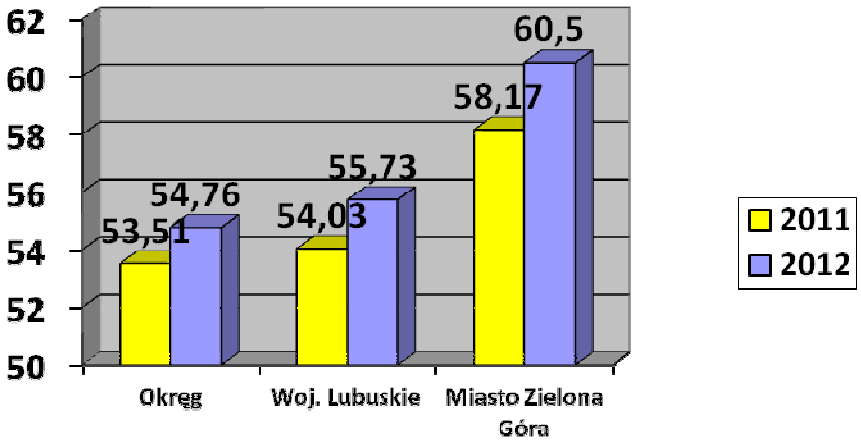

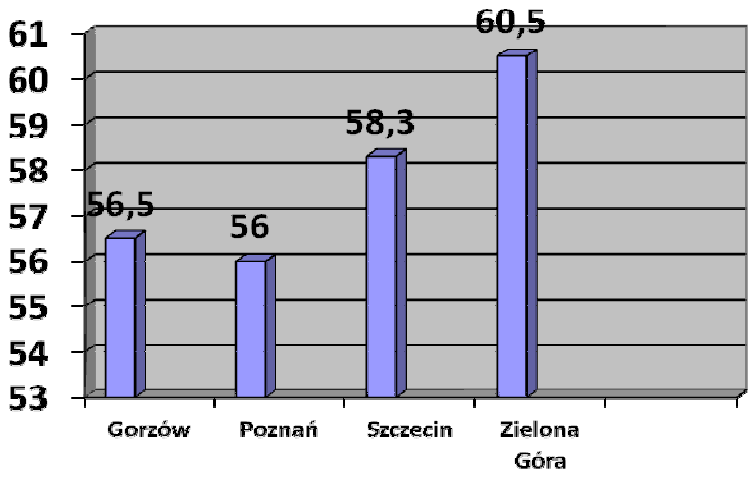

1.b Język polski - poziom rozszerzony

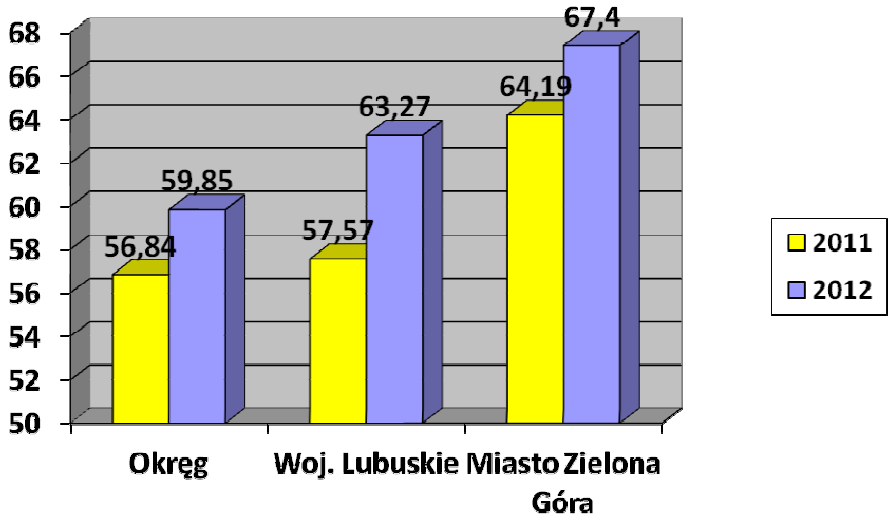

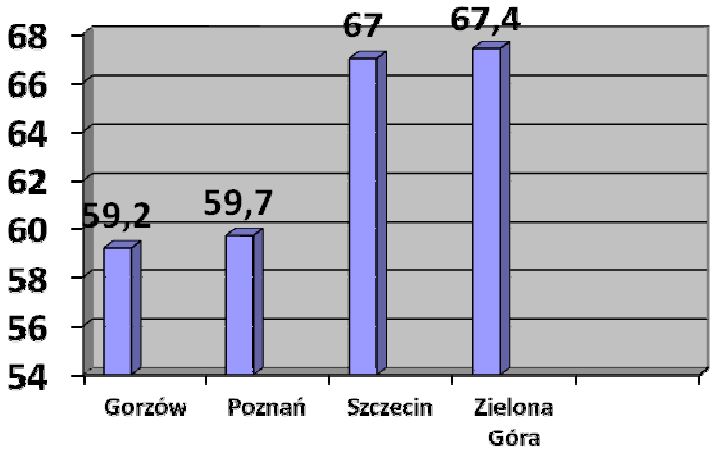

2.a Matematyka – poziom podstawowy

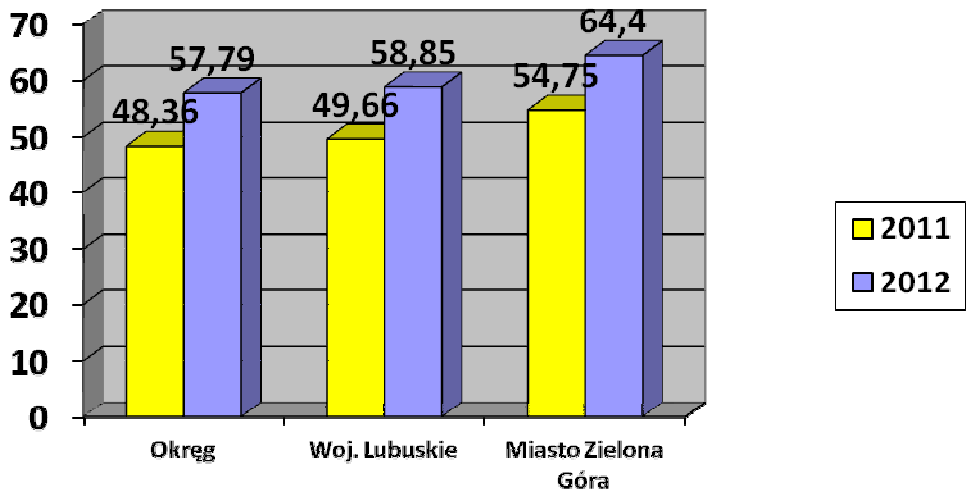

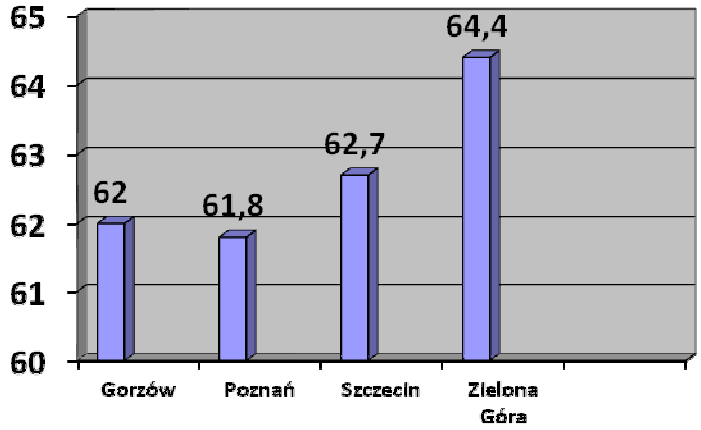

2.b Matematyka –poziom rozszerzony

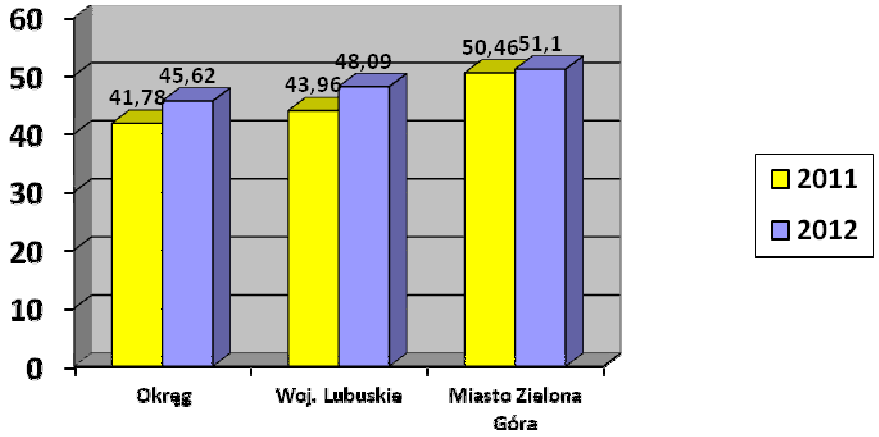

3. Języki obce

Podsumowując wyniki egzaminu maturalnego w zakresie języków obcych obserwuje się tendencję wzrostową. Jednakże język angielski na poziomie podstawowym i rozszerzonym wypadł słabiej w porównaniu do roku ubiegłego w województwie oraz w mieście Zielona Góra.

W języku francuskim na poziomie podstawowym wyniki w okręgu i w mieście Zielona Góra były niższe w porównaniu do roku ubiegłego, mimo to w województwie lubuskim zanotowano wzrost w o 3,18 %. Natomiast na poziomie rozszerzonym jedyny wzrost odnotowano w mieście Zielona Góra o 0,3%.

Języki takie jak rosyjski, hiszpański, włoski nie są statystycznie porównywalne, ponieważ liczba zdających w poszczególnych szkołach jest śladowa.

3.1.a Język angielski –poziom podstawowy

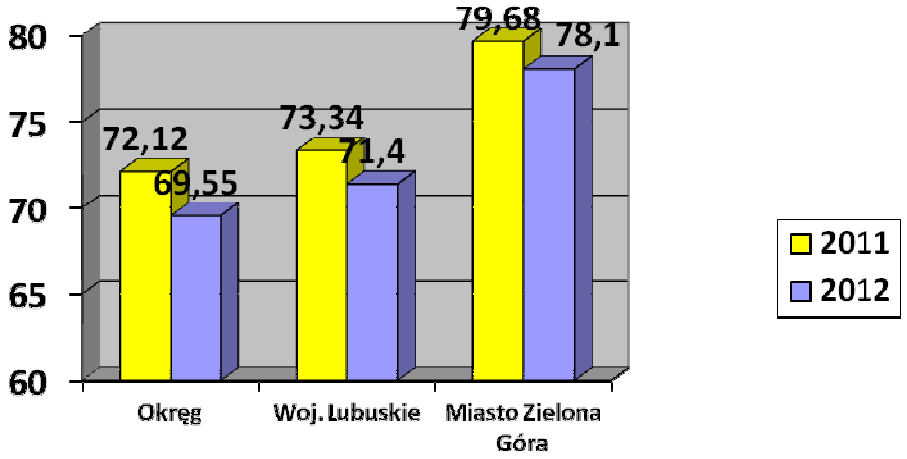

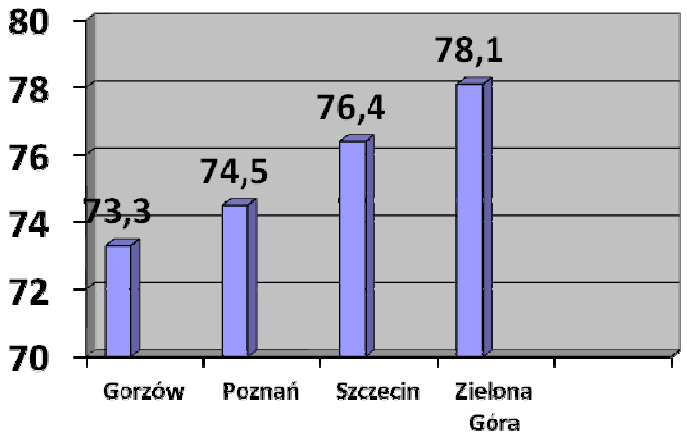

3.1.b Język angielski – poziom rozszerzony

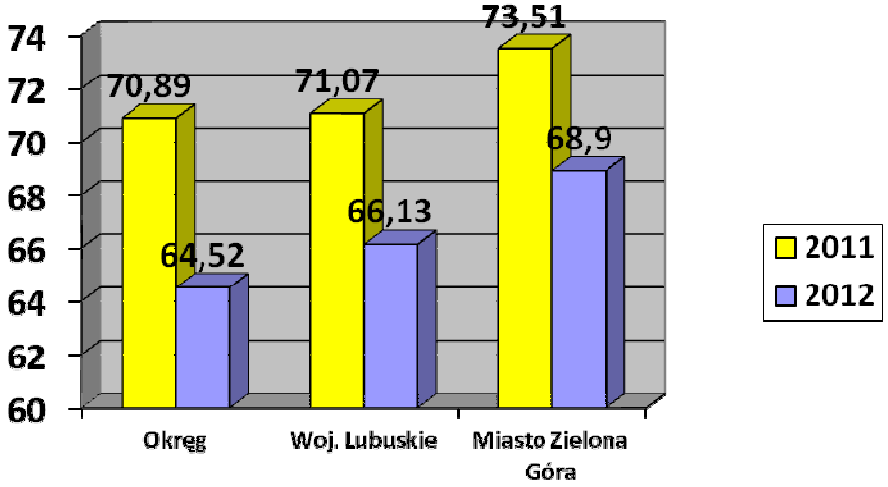

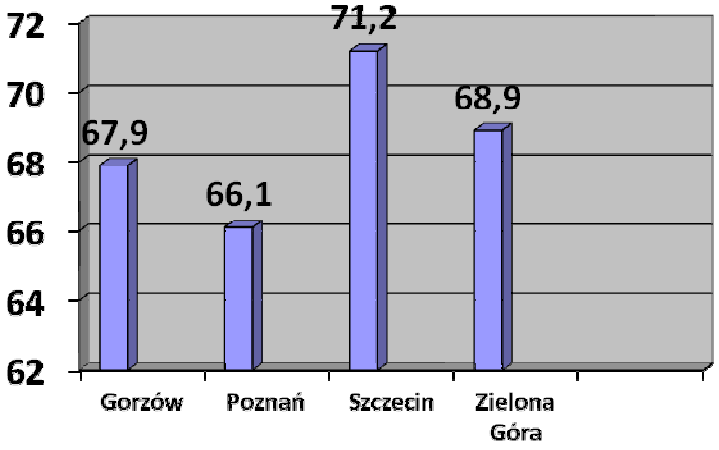

3.2.a Język niemiecki – poziom podstawowy

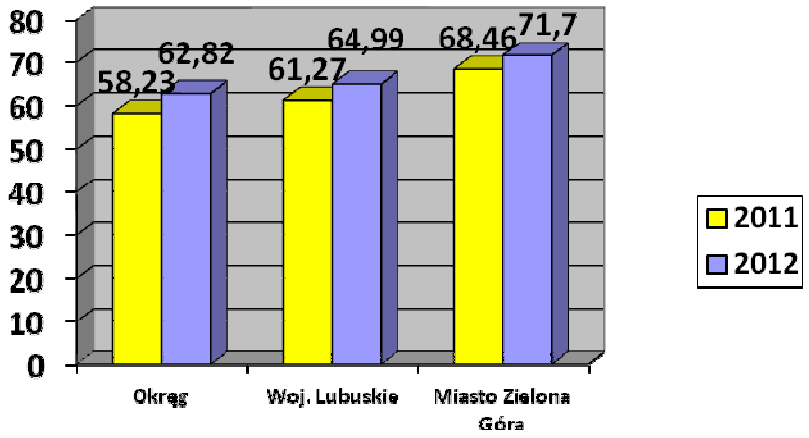

3.2.b. Język niemiecki – poziom rozszerzony

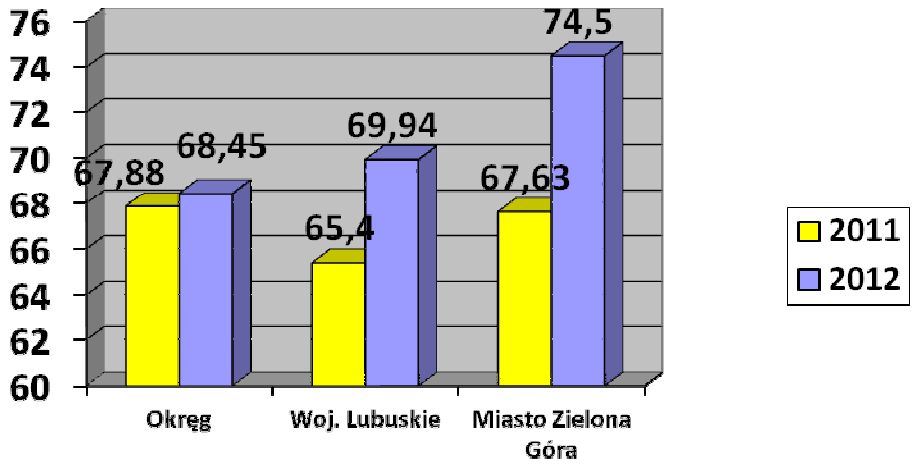

3.3.a.Język francuski – poziom podstawowy

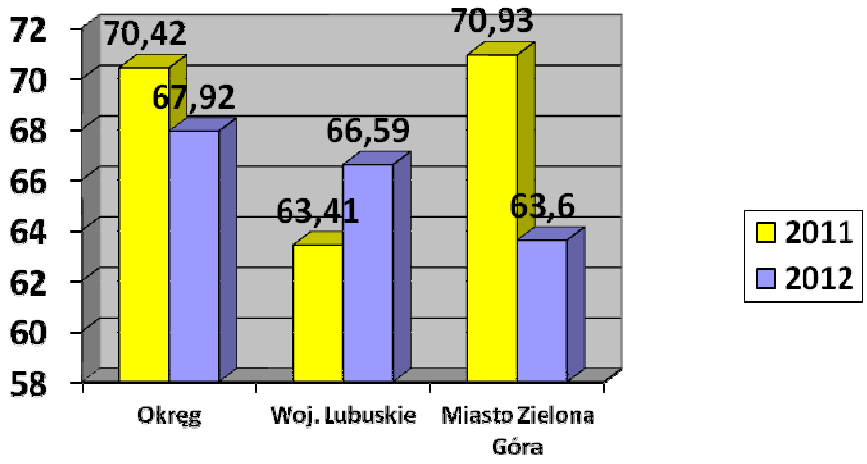

3.3.b. Język francuski – poziom rozszerzony

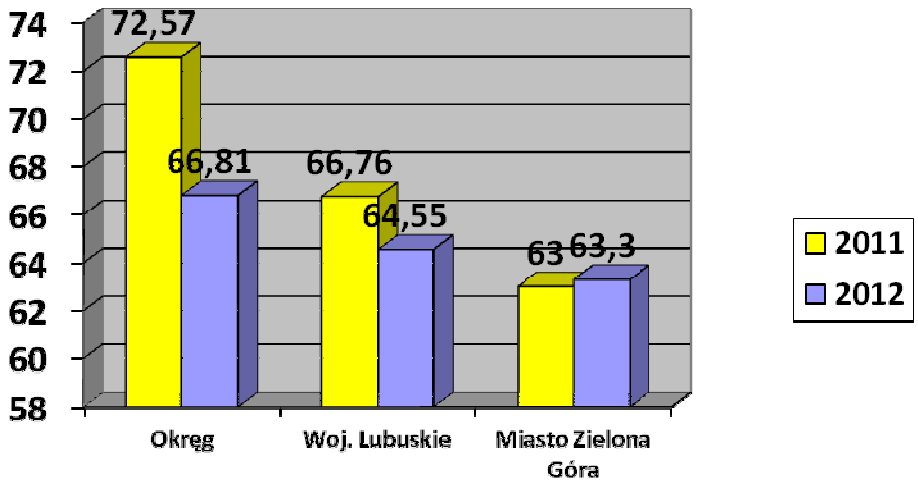

IV. Wyniki w największych miastach naszego okręgu

Wyniki miasta Zielona Góra w większości przedmiotów na tle: Poznania, Szczecina i Gorzowa były najwyższe w naszym okręgu. Biorąc pod uwagę przedmioty główne: język polski, matematykę oraz język angielski na obydwu poziomach, jedynie z matematyki oraz języka angielskiego na poziomach rozszerzonych wyprzedziło nas miasto Szczecin odpowiednio o 4,8 % i 2,3 %, co uwidocznione jest na poniższych wykresach. Pozostałe miasta (Gorzów Wielkopolski i Poznań) najczęściej klasyfikowały się na 3 i 4 miejscu.

Dane dotyczące procesu nauczania i wyrównywania szans edukacyjnych uczniów						
Średnie wyniki uczniów na egzaminach zewnętrznych	Okręg		Województwo lubuskie		**Miasto Zielona Góra**	
Egzamin maturalny (Poziom Podstawowy)	**2010/2011**	**2011/2012**	**2010/2011**	**2011/2012**	**2010/2011**	**2011/2012**
przedmiot PP (w procentach) %						
Język polski	53,51	54,76	54,03	55,70	**58,17**	**60,5**
matematyka	48,36	57,79	49,66	58,80	**54,75**	**64,4**
Język angielski	72,12	69,55	73,34	71,40	**79,68**	**78,1**
Język niemiecki	58,23	62,82	61,27	65,00	**68,46**	**71,7**
Język francuski	70,40	67,92	63,41	66,60	**70,93**	**63,6**
Biologia	47,08	38,01	46,74	37,82	**46,22**	**35,5**
Chemia	44,87	54,11	45,93	56,14	**50,47**	**53,3**
Fizyka	40,12	33,07	41,39	34,59	**49,24**	**37,7**
Geografia	45,11	50,73	45,26	52,23	**46,06**	**52,4**
Historia	50,50	54,98	50,29	57,37	**51,01**	**61,8**
Informatyka	44,81	39,89	47,41	41,21	**60,12**	**37,6**
Wiedza o Społeczeństwie	47,52	29,00	48,29	40,80	**47,55**	**42,2**
przedmiot PR (w procentach)						

Język polski	56,84	59,85	57,57	63,27	**64,19**	**67,4**
matematyka	41,78	45,62	43,96	48,09	**50,46**	**51,1**
Język angielski	70,89	64,52	71,07	66,10	**73,51**	**68,9**
Język niemiecki	67,88	62,82	65,40	69,70	**67,63**	**74,5**
Język francuski	72,57	76,92	66,76	64,50	**63,00**	**63,3**
Biologia	54,35	54,00	55,29	53,35	**58,69**	**56,4**
Chemia	53,17	53,23	54,37	56,91	**62,20**	**65,4**
Fizyka	46,44	40,65	44,53	43,70	**47,46**	**46,5**
Geografia	48,47	52,84	48,98	55,48	**51,05**	**55,5**
Historia	51,56	52,87	54,44	58,66	**56,33**	**59,4**
Informatyka	53,65	56,52	46,20	51,43	**62,17**	**47,1**
Wiedza o Społeczeństwie	44,90	46,00	48,56	42,60	**49,24**	**46,7**

Konkursy i olimpiady

L.P.	Nazwa szkoły	Laureaci olimpiad	Finaliści olimpiad
1.	I Liceum Ogólnokształcące	5	17
2.	ZSEkonomicznych	0	2
3.	ZSBudowlanych im. Tadeusza Kościuszki	4	7
4.	ZSEiSam.	1	7
5.	III Liceum Ogólnokształcące	1	1

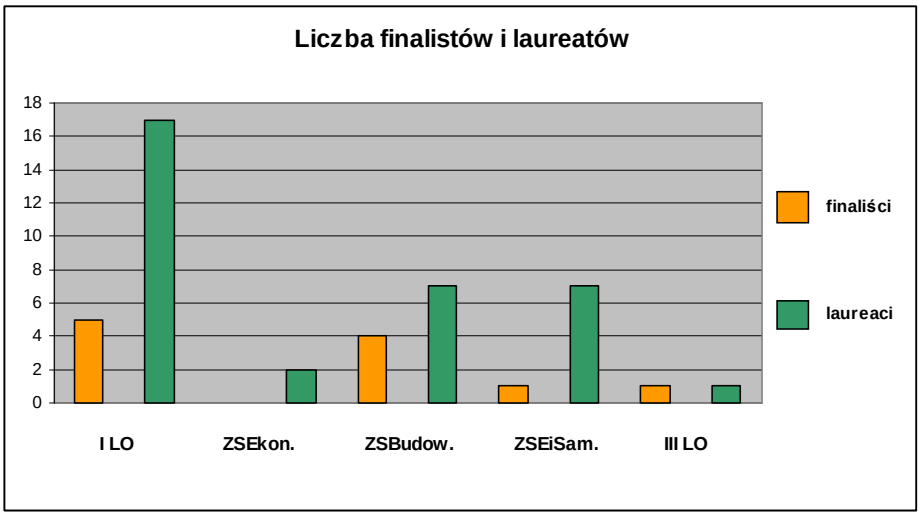

Międzynarodowy Konkurs „Matematyka bez granic”

Miejsce		*Szkoła*
w regionie	*w kraju*	
1	*1*	*I LO w Zielonej Górze*
3	*13*	*V LO w Zielonej Górze*
6	*29*	*I LO w Zielonej Górze*

ROZDZIAŁ VII.

Warunki kształcenia i zarządzania mieniem szkolnym w roku szkolnym 2011/2012

VII.1. Inwestycje w placówkach oświatowych w roku szkolnym 2011-2012

lp	Nazwa zadania inwestycyjnego	Okres realizacji	poniesione nakłady
1	**Przebudowa pomieszczeń sanitarno-socjalnych w budynku hali sportowej na działce nr 102/3 przy ul. Wazów 76 w Zielonej Górze wraz z wykonaniem ocieplenia dachu, ścian zewnętrznych i kolorystyką elewacji"** w ramach zadania inwestycyjnego „Modernizacja hali sportowej przy ul. Wazów"	**10.08.2011 – 05.12.2011**	**1.686.300,00**
2	**Budowa ogrodzenia przy III Liceum Ogólnokształcącym**	**13.01.2012 – 10.05.2012**	**94.828,63**
3	**Budowa budynku dydaktycznego wraz z zagospodarowaniem terenu Szkoły Podstawowej nr 11** w ramach zadania inwestycyjnego „Rozbudowa Szkoły Podstawowej nr 11 w Zielonej Górze"	**20.03.2012 – 31.07.2012**	**1.769.739,01**
4	**Budowa miejsc parkingowych przy placówkach oświatowych-parking przy SP14 od ul. Pawiej** w ramach zadania inwestycyjnego „Budowa miejsc parkingowych przy placówkach oświatowych"	**01.08.2012 – 31.08.2012**	**45.549,80**

VII.2. Główne remonty

w przedszkolach

lp.	Nazwa jed.	Zakres prac remontowych	kwota zwiększenia	data przyznania	data rozliczenia
1.	MP-1	naprawa monitoringu	861,00 zł	2012-08-30	2012-09-06
2.	MP-3	przebudowa klatki schodowej (zalecenia ppoż.) wg decyzja nr 152/2011 (klapa oddymiająca wraz z drzwiami)	30 000,00 zł	2012-05-18	do 2012-10 31
3.	MP-3	awaria detektora metanu	4 500,00 zł	2011-09-26	2011-12-05
4.	MP-6	remont pomieszczeń dla dodatkowej grupy	10 000,00 zł	2012-06-26	do 2012-10-31

5.	MP-6	usunięcie awarii pionu wody ciepłej i cyrkulacji	3 500,00 zł	2012-06-29	do 2012-10-31
6.	MP-7	wykonanie wjazdu do jednostki	20 000,00 zł	2012-04-16	2012-08-07
7.	MP-7	wykonanie remontu i modernizacji gabinetu dyrektora	12 500,00 zł	2012-04-17	2012-08-08
8.	MP-10	usunięcie uszkodzeń dźwigów towarowych oraz poddanie ich badaniu przez UDT.	912,00 zł	2012-04-17	2012-08-07
9.	MP-10	oddymianie klatki schodowej K1 wg nakazu 5591-346-180-03 KMPSP	50 000,00 zł	2012-05-18	do 2012-10-31
10.	MP-11	modernizacja instalacji gazowej	6 900,00 zł	2012-02-23	2012-08-22
11.	MP-13	wymiana stolarki okiennej	25 000,00 zł	2012-04-03	2012-07-20
12.	MP-13	usunięcie awarii sieci kanalizacyjnej	2 380,00 zł	2012-07-03	2012-07-09
13.	MP-14	usunięcie awarii instalacji centralnego ogrzewania	4 856,00 zł	2012-02-23	2012-03-15
14.	MP-14	malowanie pomieszczeń wg nakazu PIP	20 000,00 zł	2012-05-14	2012-08-28
15.	MP-14	usunięcie awarii instalacji C.O. oraz wod-kan.	2 690,00 zł	2011-10-10	2011-10-26
16.	MP-19	malowanie pomieszczenia łazienki	2 000,00 zł	2012-06-04	2012-08-28
17.	MP-20	remont schodów frontowych i drogi komunikacyjnej wg nakazu PIP	15 000,00 zł	2012-05-14	2012-08-06
18.	MP-21	remont dachu	20 000,00 zł	2012-04-16	do 2012-10-31
19.	MP-22	naprawa schodów i wymiana stolarki okiennej	20 000,00 zł	2012-05-15	2012-06-25
20.	MP-22	modernizacja i adaptacja pomieszczeń wraz z wyposażeniem	63 000,00 zł	2012-05-29	2012-09-14
21.	MP-25	remont kuchni	50 000,00 zł	2012-04-16	2012-09-12
22.	MP-25	remont kuchni-wymiana okapu nadkuchennego	6 000,00 zł	2012-08-09	do 2012-10-31
23.	MP-34	remont obieraczki	1 845,00 zł	2012-04-06	2012-05-09
24.	MP-34	remont i modernizacja przedszkolnego placu zabaw	20 000,00 zł	2012-05-10	2012-08-30
25.	MP-37	adaptacja pomieszczeń na salę zabaw, wykonanie prac remontowych wg nakazu PSP	52 000,00 zł	2012-03-01	2012-08-22
26.	MP-37	usunięcie awarii w sieci zimnej wody_pisała Henia	8 000,00 zł	2012-07-26	2012-08-22
27.	MP-38	usunięcie awarii wodociągowej w holu przedszkola	406,00 zł	2012-02-17	2012-03-20
28.	MP-38	wymiana stolarki okiennej w holu przedszkola_zp 1 305,82 zł na wykonanie bramy wjazdowej oraz przęsła ogrodzenia	17 500,00 zł	2012-03-02	2012-04-19
29.	MP-38	wykonanie bramy wjazdowej oraz przęsła ogrodzenia	2 505,82 zł	2012-04-19	2012-08-08
30.	MP-38	remont dachu	17 187,00 zł	2012-07-30	do 2012-10-31
31.	MP-39	remont posadzek w pomieszczeniach piwnicznych	14 000,00 zł	2012-07-09	2012-08-31
			503 542,82 zł		

w szkołach podstawowych

lp.	Nazwa jed.	Zakres prac remontowych	kwota zwiększenia	data przyznania	data rozliczenia
1.	SP-1	usunięcie awarii instalacji centralnego ogrzewania w budynku szkoły	10 000,00 zł	2012-02-06	2012-02-16
2.	SP-1	montaż specjalnych uchwytów okiennych umożliwiających bezpieczne otwieranie okien z poziomu podłogi (toalety w głównym budynku szkoły)	4 100,00 zł	2012-04-06	2012-06-13
3.	SP-1	ocieplenie sali gimnastycznej	45 000,00 zł	2012-04-18	do 2012-11-30
4.	SP-1	adaptacja pomieszczeń na nową pracownię komputerową.	10 000,00 zł	2012-06-26	do 2012-11-30
5.	PSP-7	remont pokrycia dachowego	100 000,00 zł	2012-05-15	2012-09-13
6.	SP-8	zakup z montażem urządzeń sportowych przy SP 8	28 130,00 zł	2012-03-13	2012-09-04

7.	SP-11	remont zmywarko-wyparzarki	3 200,00 zł	2012-05-10	2012-07-26
8.	SP-11	wymiana zmywarko-wyparzarki	3 450,00 zł	2012-05-18	2012-07-26
9.	SP-14	zakup i montaż zapory wjazdowej	7 200,00 zł	2012-03-19	2012-06-06
10.	SP-14	montaż drzwi dymoszczelnych wg zaleceń p-poż. (decyzja nr 58/2007)_zp na ogrodzenie placu zabaw oraz wyposażenie sali multimednialej	37 000,00 zł	2012-04-02	do 2012-11-30
11.	SP-14	naprawa sieci kanalizacyjnej	17 000,00 zł	2012-05-29	do 2012-10-31
12.	SP-14	przekształcenie części terenu szkoły na parking	4 000,00 zł	2011-11-22	2011-12-21
13.	SP-15	remont zaplecza sanitarnego sali gimnastycznej	31 326,62 zł	2012-04-03	2012-09-06
14.	SP-15	wymiana posadzki w świetlicy szkolnej	15 000,00 zł	2012-04-03	2012-09-11
15.	SP-15	rem. schodów, ogrodzenie szk., naprawa dachu	50 000,00 zł	2012-04-12	2012-08-28
16.	SP-15	ogrodzenie placu zabaw	2 790,00 zł	2011-09-08	2011-10-11
17.	SP-18	usunięcie awarii głównego zasilania wody do segmentów szkoły i hydrantów	45 000,00 zł	2012-02-06	2012-03-02
18.	SP-18	remont/wymiana głównych rur zasilających budynek w ciepłą wodę oraz poprawa jej cyrkulacji	35 000,00 zł	2012-03-05	2012-09-06
19.	SP-18	awaria rury doprowadzającej zimną wodę do kuchni szkolnej	1 500,00 zł	2012-03-19	2012-04-02
20.	SP-18	usunięcie awarii rur doprowadzających wodę w pomieszczeniu węzła cieplnego (piwnica budynku D).	3 000,00 zł	2012-03-20	2012-04-02
21.	SP-18	wymiana stolarki okiennej	20 000,00 zł	2012-07-06	2012-08-31
22.	ZE-1 (MP-12, SP-5)	modernizacja placu zabaw	20 000,00 zł	2012-07-06	2012-08-30
23.	ZE-2 (MP-9, MP-30, SP-17)	wykonanie projektów zabudowy klatek schodowych w SP-17 i MP 30_zp 2 743 na CO	10 000,00 zł	2012-04-03	2012-09-04
24.	ZE-3 (MP-24, SP-21, G-8)	wymiana stolarki okiennej w MP-24	15 000,00 zł	2012-04-03	2012-08-31
25.	ZE-3 (MP-24, SP-21, G-8)	konserwacja dach w MP-24	10 000,00 zł	2012-04-03	2012-06-25
26.	ZE-3 (MP-24, SP-21, G-8)	modernizacja i adaptacja pomieszczeń wraz z wyposażeniem oddziałów przedszkolnych.	40 000,00 zł	2012-05-29	2012-08-23
27.	ZE-3 (MP-24, SP-21, G-8)	remont szatni przy sali gimnastycznej RADNYCH PULA	24 000,00 zł	2012-01-31	2012-07-26
28.	ZSS-1 (SP-16, G-11)	ogrodzenie terenu i wykonanie strefy pod plac zabaw_zp kwoty 5 512,68 na dodatkowe prace rem	20 000,00 zł	2012-03-30	2012-08-01
29.	ZSS-1 (SP-16, G-11)	remont odtworzeniowy izolacji pionowej ścian fundamentowych wraz ze studzienkami doświetlającymi w części lewej budynku, ściana południowa.	60 000,00 zł	2012-05-18	2012-09-17
			671 696,62 zł		

w gimnazjach

lp.	Nazwa jed.	Zakres prac remontowych	kwota zwiększenia	data przyznania	data rozliczenia
1.	G-1	remont i przebudowa sanitariatów_zp na remont posadzki w holu szk. parter	40 000,00 zł	2012-04-04	2012-08-31
2.	G-1	wymiana stolarki drzwiowej_zp na remont posadzki w holu szk. parter	17 000,00 zł	2012-04-04	2012-08-31
3.	G-2	remont pomieszczeń szkolnych	32 000,00 zł	2012-02-16	2012-08-10
4.	G-2	wymiana pokrycia dachowego	50 000,00 zł	2012-04-04	do 2012-09-30
5.	G-2	naprawa nawierzchni murku oporowego	1 200,00 zł	2012-07-02	do 2012-09-30
6.	G-3	remont przyłączy wodno-kanalizacyjnych	2 500,00 zł	2012-04-04	do 2012-10-31
7.	G-3	wymiana, remont ogrodzenia	8 060,00 zł	2012-04-04	do 2012-10-31

8.	G-6	renowacja parkietu sali gimnastycznej - zp 1 422 na modernizację CO sali gimnastycznej	12 000,00 zł	2012-02-01	2012-03-01
9.	G-7	odnowienie izolacji pionowej i poziomej w zmywalni szkolnej	15 000,00 zł	2012-03-30	2012-09-10
			177 760,00 zł		

w szkołach ponadgimnazjalnych

lp.	Nazwa jed.	Zakres prac remontowych	kwota zwiększenia	data przyznania	data rozliczenia
1.	I LO	przebudowa klatek schodowych (zalecenia p-poż.)	20 000,00 zł	2012-04-04	2012-07-19
2.	I LO	remont pomieszczeń szkolnych	17 720,00 zł	2012-06-26	2012-08-28
3.	III LO	remont instalacji kanalizacyjnej - wykonanie instalacji elektrycznej do bojlerów oraz boksów w toaletach dziewcząt	55 000,00 zł	2012-04-04	2012-09-17
4.	III LO	wymiana stolarki drzwiowej - drzwi wejściowe	7 000,00 zł	2011-09-22	2011-12-06
5.	ZSEkol. (SP-22, G-9, LO)	remont pomieszczeń kuchennych w szkole	2 500,00 zł	2012-02-06	2012-05-25
6.	ZSEkol. (SP-22, G-9, LO)	przebudowa klatek schodowych (zalecenia p-poż. - protokół nr 1/11/2011 i nr2/11/2011 z przeglądu budynku)	10 000,00 zł	2012-04-04	2012-08-30
7.	ZSEkol. (SP-22, G-9, LO)	remont (wymianę) instalacji wewnętrznej CW, ZW	8 000,00 zł	2012-04-04	2012-08-30
8.	ZSEkol. (SP-22, G-9, LO)	usunięcie awarii sieci wodociągowej na boisku szkolnym	2 337,00 zł	2012-08-24	do 2012-09-30
9.	ZSOiS (SP-10, G-4, LO-VII)	malowanie hali sportowej	60 000,00 zł	2012-02-01	2012-03-01
10.	ZSOiS (SP-10, G-4, LO-VII)	renowacja podłogi w hali sportowej_zp 30 000 na wymianę stolarki okiennej i drzwiowej	100 000,00 zł	2012-03-09	2012-08-09
11.	ZSOiS (SP-10, G-4, LO-VII)	remont basenu szkolnego	40 000,00 zł	2012-03-19	2012-08-31
12.	ZSOiS (SP-10, G-4, LO-VII)	remont szatni RADNYCH PULA	60 000,00 zł	2012-01-31	2012-08-31
13.	ZSB	remont, wymiana przyłączy - kanalizacyjnych i wodociągowych	70 000,00 zł	2012-04-03	do 2012-09-30
14.	ZSB	usunięcie awarii sieci wodociągowej	2 000,00 zł	2012-06-26	2012-08-30
15.	ZSB	zakup elementów instalacji elektrycznej	6 000,00 zł	2012-07-11	do 2012-09-30
16.	ZSEkon.	wykonanie remontu sali lekcyjnej	20 000,00 zł	2012-04-03	2012-09-13
17.	ZSEiS	remont i adaptacja pomieszczeń do celów biurowych dla CKUiP	68 000,00 zł	2012-02-22	2012-06-13
18.	ZSEiS	przygotowanie pomieszczeń na potrzeby firmy symulacyjnej CKUiP	45 000,00 zł	2012-04-06	2012-08-28
19.	ZSEiS	wykonanie pomieszczeń na potrzeby CKUiP (plomba-zaprojektuj i zbuduj)	200 000,00 zł	2012-04-06	do 2012-10-31
20.	ZSTech.	usunięcie awarii sieci wodno-kanalizacyjnej w pomieszczeniach sanitarnych i socjalnych	13 000,00 zł	2012-02-01	2012-03-02
21.	ZSTech.	remont sali gimnastycznej	20 000,00 zł	2012-05-10	2012-08-22
22.	ZSTech.	wykonanie stałego dostępu do bieżącej ciepłej wody w pomieszczeniach sanitarnych	3 000,00 zł	2012-05-21	2012-07-26
23.	ZSiPKZ	naprawa zew. sieci CO zasilającej budynki przy ul. Botanicznej 66 i 72.	45 000,00 zł	2012-03-02	2012-08-29
24.	ZSiPKZ	rem. odtworzeniowy nawierzchni dróg i przejść na terenie szkoły-I etap	100 000,00 zł	2012-03-07	2012-09-10
			974 557,00 zł		

w placówkach oświatowych

lp.	Nazwa jed.	Zakres prac remontowych	kwota zwiększenia	data przyznania	data rozliczenia
1.	Bursa	montaż drzwi dymoszczelnych wg dec. 131/2010 KM PSP	33 000,00 zł	2012-04-13	do 2012-10-31
2.	Bursa	wymiana stolarki okiennej	2 000,00 zł	2012-07-02	do 2012-10-31
3.	MCKiE DH	wymiana pieca gazowego i usunięcie awarii CO	7 257,00 zł	2012-02-17	2012-03-07
4.	MCKiE DH	udrożnienie instalacji CO,_zp_na podział klatki_z wykonanie oświetlenia awaryjnego oraz wymianę linii hydrantowej	33 000,00 zł	2012-04-13	2012-09-03
5.	PP-P	wymiana instalacji elektrycznej - kontynuacja	45 000,00 zł	2012-02-01	2012-05-09
6.	PP-P	wymiana posadzek na korytarzach I i II piętra na antypoślizgową	30 000,00 zł	2012-04-13	2012-09-13
			150 257,00 zł		

VII.3. Wyposażenie w sprzęt techno – dydaktyczny

w przedszkolach

Lp.	Wyposażenie w sprzęt techno-dydaktyczny	Rok szkolny 2011/2012
1.	liczba komputerów wykorzystywanych w procesie dydaktycznym	19
2.	liczba tablic interaktywnych	0
3.	inne urządzenia multimedialne	0

w szkołach podstawowych

Lp.	Wyposażenie w sprzęt techno-dydaktyczny	Rok szkolny 2011/2012
1.	liczba komputerów wykorzystywanych w procesie dydaktycznym	566
2.	liczba tablic interaktywnych	13
3.	inne urządzenia multimedialne	227

w gimnazjach

Lp.	Wyposażenie w sprzęt techno-dydaktyczny	Rok szkolny 2011/2012
1.	liczba komputerów wykorzystywanych w procesie dydaktycznym	306
2.	liczba tablic interaktywnych	11
3.	inne urządzenia multimedialne	148

w szkołach ponadgimnazjalnych

Lp.	Wyposażenie w sprzęt techno-dydaktyczny	Rok szkolny 2011/2012
1.	liczba komputerów wykorzystywanych w procesie dydaktycznym	1494
2.	liczba tablic interaktywnych	12
3.	inne urządzenia multimedialne	372
4.	liczba wyposażonych ośrodków egzaminowania w danym zawodzie	20

VII.4. Obiekty sportowe

w przedszkolach

Lp.	Obiekty sportowe w szkołach	Rok szkolny 20101/2012
1.	hala sportowa	0
2.	sala gimnastyczna (duża, mała / ilość)	2
3.	Orlik lub kompleks boisk	0
4.	place zabaw	23

w szkołach podstawowych

Lp.	Obiekty sportowe w szkołach	Rok szkolny 2011/2012
1.	hala sportowa	2
2.	sala gimnastyczna (duża, mała / ilość)	23
3.	Orlik lub kompleks boisk	48
4.	place zabaw	15

w gimnazjach

Lp.	Obiekty sportowe w szkołach	Rok szkolny 2011/2012
1.	hala sportowa	1
2.	sala gimnastyczna (duża, mała / ilość)	7
3.	Orlik lub kompleks boisk	11
4.	place zabaw	Nie dotyczy

w szkołach ponadgimnazjalnych

Lp.	Obiekty sportowe w szkołach	Rok szkolny 2011/2012
1.	hala sportowa	1
2.	sala gimnastyczna (duża, mała / ilość)	28
3.	Orlik lub kompleks boisk	25
4.	place zabaw	Nie dotyczy

Dzięki zrozumieniu potrzeb i prawidłowo realizowanej polityce oświatowej Miasta na dzień dzisiejszy dysponujemy wieloma obiektami sportowymi przy szkołach w liczbie: 36 sal gimnastycznych, 4 hal sportowych, 25 boisk sportowych, w tym nowoczesnymi obiektami wielofunkcyjnymi ze sztuczną nawierzchnią.

Na przestrzeni kilku lat obserwuje się stałą tendencje wzrostu dotyczącą nowoczesnych środków dydaktycznych. Zielonogórskie szkoły dysponują i wykorzystują w procesie dydaktycznym ww. środki w postaci 1229 komputerów, 73 tablic interaktywnych i innych urządzeń multimedialnych w liczbie 288.
Dodać trzeba, że w szkołach ponadgimnazjalnych i innych placówkach funkcjonuje 20 ośrodków egzaminowania w danym zawodzie.

Z podanego wyżej zestawienia wynika, że prowadzone w szkołach remonty różniły się skalą i zakresem poniesionych nakładów inwestycyjnych. Było to przede wszystkim działania spowodowane potrzebami szkół wynikającymi z ich stanu technicznego i poziomu amortyzacji. Niemal we wszystkich szkołach prowadzono remonty i zadania inwestycyjne w tym zakresie, adekwatna tabela wskazuje wyłącznie najważniejsze (najbardziej kosztowne) zadania.